



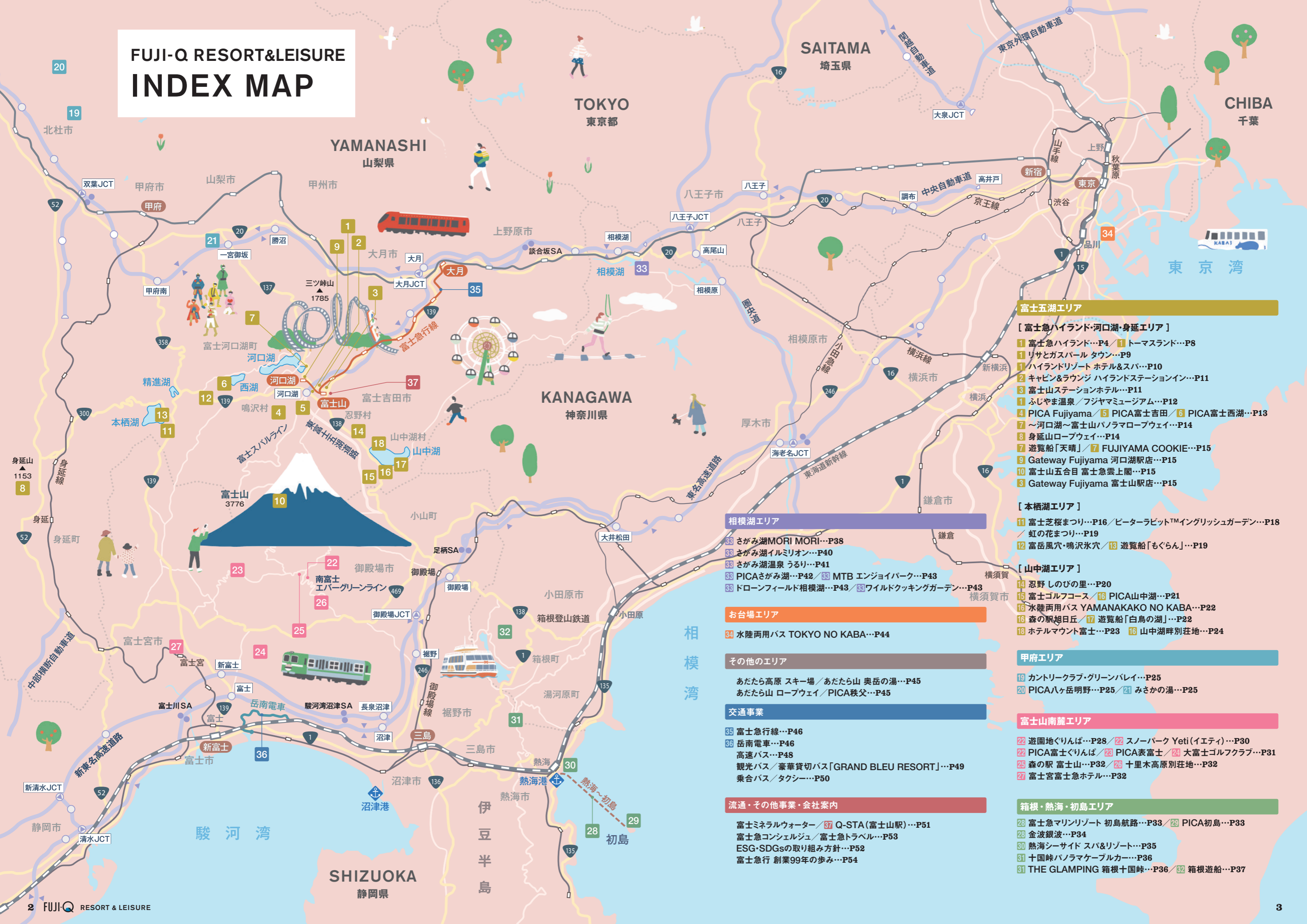
FUJI-Q

RESORT & LEISURE

Official Guide Book



FUJI-Q RESORT&LEISURE INDEX MAP



富士五湖エリア

【富士急ハイランド・河口湖・身延エリア】

- 1 富士急ハイランド…P4 / 1 トーマスランド…P8
- 1 リサとガスパー ル タウン…P9
- 1 ハイランドリゾート ホテル&スパ…P10
- 2 キャビン&ラウンジ ハイランドステーションイン…P11
- 3 富士山ステーションホテル…P11
- 1 ふじやま温泉 / フジヤマミュージアム…P12
- 4 PICA Fujiyama / 5 PICA富士吉田 / 6 PICA富士西湖…P13
- 7 ~河口湖~富士山パノラマロープウェイ…P14
- 8 身延山ロープウェイ…P14
- 7 遊覧船「天晴」 / 7 FUJIYAMA COOKIE…P15
- 9 Gateway Fujiyama 河口湖駅…P15
- 10 富士山五合目 富士急雲上閣…P15
- 3 Gateway Fujiyama 富士山駅…P15

【本栖湖エリア】

- 11 富士芝桜まつり…P16 / ピーターラビット™イングリッシュガーデン…P18 / 虹の花まつり…P19
- 12 富岳風穴・鳴沢氷穴 / 13 遊覧船「もぐらん」…P19

【山中湖エリア】

- 14 忍野しのびの里…P20
- 15 富士ゴルフコース / 16 PICA山中湖…P21
- 16 水陸両用バス YAMANAKAKO NO KABA…P22
- 16 森の駅旭日丘 / 17 遊覧船「白鳥の湖」…P22
- 18 ホテルマウント富士…P23 16 山中湖畔別荘地…P24

甲府エリア

- 19 カントリークラブ・グリーンバレイ…P25
- 20 PICA八ヶ岳明野…P25 / 21 みさかの湯…P25

富士山南麓エリア

- 22 遊園地ぐりんば…P28 / 22 スノーパーク Yeti (イエティ)…P30
- 22 PICA富士ぐりんば / 23 PICA表富士 / 24 大富士ゴルフクラブ…P31
- 25 森の駅 富士山…P32 / 26 十里木高原別荘地…P32
- 27 富士宮富士急ホテル…P32

箱根・熱海・初島エリア

- 28 富士急マリリゾート 初島航路…P33 / 29 PICA初島…P33
- 28 金波銀波…P34
- 30 熱海シーサイド スパ&リゾート…P35
- 31 十国峠パノラマケーブルカー…P36
- 31 THE GLAMPING 箱根十国峠…P36 / 32 箱根遊船…P37

相模湖エリア

- 33 さがみ湖MORI MORI…P38
- 33 さがみ湖イルミリオン…P40
- 33 さがみ湖温泉 うるり…P41
- 33 PICAさがみ湖…P42 / 33 MTB エンジョイパーク…P43
- 33 ドローンフィールド相模湖…P43 / 33 ワイルドクッキングガーデン…P43

お台場エリア

- 34 水陸両用バス TOKYO NO KABA…P44

その他のエリア

- あだたら高原 スキー場 / あだたら山 奥岳の湯…P45
- あだたら山 ロープウェイ / PICA秩父…P45

交通事業

- 35 富士急行線…P46
- 36 岳南電車…P46
- 高速バス…P48
- 観光バス / 豪華貸切バス「GRAND BLEU RESORT」…P49
- 乗合バス / タクシー…P50

流通・その他事業・会社案内

- 富士ミネラルウォーター / 37 Q-STA(富士山駅)…P51
- 富士急コンシェルジュ / 富士急トラベル…P53
- ESG・SDGsの取り組み方針…P52
- 富士急行 創業99年の歩み…P54

Fuji-Q Highland | 入園無料化で楽しさあふ

れる富士急ハイランド

富士急ハイランド

今日はどれで絶叫する？

山梨県 / 富士吉田市 MAP-1

富士急ハイランド

2018年7月に、富士急ハイランドは入園無料に！一日めいっぱいアトラクションを満喫するもよし、FUJIYAMAだけに乗るもよし、イベントだけ参加するもよし、ランチに立ち寄るもよし。誰もが好きな時に好きな分だけ、好きなことをお楽しみいただけるアミューズメントシティに進化しました。

DATA

住 山梨県富士吉田市新西原5-6-1 ☎ 0555-23-2111 (代表)
 営 9:00~18:00 ※時期により変動あり 休 不定期 (詳細はHP確認)
 交 [車] 中央自動車道・河口湖I.C.隣接、新宿から約80分 / 東名高速道路・御殿場I.C.より東富士五湖道路経由約30分 [高速バス] バスタ新宿から中央高速バスで約100分、富士急ハイランド下車 [電車] JR・大月駅で富士急行線乗り換え、富士急ハイランド駅すぐ

NEW!

ZOKKON ぞっこん

バイク型のライドに乗り込み、右に左に駆け巡り、全身で風を感じるコースター。リニアランチ方式による4回の加速や次々と訪れる旋回や逆走など、スリリングで心地よい体験は何度も乗りたくなること間違いなしです。

園内MAP-B

全長：1388m 最高部：24m
 所要時間：約3分
 最大落下角度：48度



全身で風を感じる
爽快MAX コースター



動画で Check!

キング・オブ・コースター

FUJIYAMA

園内MAP-A

全長：2045m 最高部：79m
 最高時速：130km/h 所要時間：約3分36秒
 最大落下角度：65度




高飛車 タカヒコ

園内MAP-C

全長：1004m 最高部：43m
 最高時速：100km/h 所要時間：約2分40秒
 最大落下角度：121度

最大落下角度
世界一! 最恐
ローラーコースター



えとじじゃないか?

園内MAP-E

全長：1153m
 最高部：76m
 最高時速：126km/h
 所要時間：約2分
 最大落下角度：89度



総回転数世界一!
異次元
コースター



高さや速さと回転を
兼ね備えた
絶叫マシン

園内MAP-D

最高到達点：43m スイング角度：240度(左右に120度)
 最高時速：102km/h 所要時間：約1分20秒



ずぶぬれ!巻き上げ型
ラフティング
アトラクション

園内MAP-F

全長：500m 最高部：18m 最高時速：29km/h
 所要時間：約4分30秒



FUJIYAMA TOWER

園内MAP-G

高さ約55mのタワーの最上階にある展望フロア「FUJIYAMA スカイデッキ」を設置。タワー内には、ハーネスを装着して通路を周回する「FUJIYAMAウォーク」と、展望フロアから下まで一気に滑り降りるチューブ型スライダー「FUJIYAMA スライダー」という2種類の絶景&絶叫アクティビティが楽しめます。

FUJIYAMA スライダー

日本最長の
チューブ型すべり台



先の見えない入口から一気に地上に急降下し、右旋回から左へ急旋回する日本最長のチューブ型すべり台「FUJIYAMA スライダー」。手摺のない吹きさらしの通路を、ハーネスを装着して周回する「FUJIYAMAウォーク」も人気です。

FUJIYAMA ウォーク



園内MAPはP7でCHECK!

雨の日でも楽しめる屋内施設が充実

ミッション攻略やホラーなど、室内だからこそ楽しめるアトラクションも要チェックです！



NEW!

“LA×日本庭園”が融合したカルチャーの発信拠点



園内MAP-I

世界のスケートボードシーンを牽引するクリエイティブ集団「THE BERRICS」がプロデュースするアジア初のスケートボードエリア。「Culture Complex(多文化的空間)」をコンセプトとし、雄大な富士山を背景に「ロサンゼルス×日本庭園」が融合した独創的な空間が広がる。スケートボードを“滑る”人だけでなく、“見て楽しむ人”“写真を撮る人”など、様々な人々が集える開放的な場所です。



NEW!

世界最大級のホラーアトラクション



園内MAP-I

開業当初に最もこだわった“廃病院としてのリアルさ”と、“五感のすべてに訴えかけてくる恐怖”を徹底的に追究し、全長900mにおよぶルートと一部の部屋をリニューアル。ペンライトのわずかな灯りを頼りに、怨念渦巻く闇深く巨大な廃病院内をさまよう入館者たちを、いつ何が起こるか分からない極限状態の恐怖に陥れる…。どこからともなく聞こえるうめき声に、消毒液におい。数々の恐怖が五感に迫ってくる！



さらなる絶望的難易度へと進化!

園内MAP-I

数々のトラップを解除しながらステージを進むウォークスルー型のアトラクションがリニューアル。今回の舞台は、謎の人物“Z”が建てた謎の赤い館。この館では世界最高のショーが見られるという噂があるが、その噂は真実か。館の中では、難解なゲームをすべてクリアしたらこの館から生きて帰ることができるという“Z”の作り上げたルールがあった。すべてのゲームをクリアし、無事に生還できる者は現れるのか…。

Gourmet

入園無料だから気軽に買える&食べられる!

フードスタジアム

多彩なメニューが集まるフードコートレストラン



伝説のすた井屋監修 富士急オリジナルすた井



中華蕎麦とみ田監修 オリジナルつけ麺

GARDEN KITCHEN@BASE



名物はジェラート。バラエティ豊かなプレートメニューが豊富です

代官山 Candy apple

その時期に合うブランド林檎を取り寄せ選別して作る本格りんご飴専門店



まるごとりんご飴

bintje.

2度揚げ製法で仕上げたポテトを14種のディップ&トッピングで楽しむ



フリッツ&ディップ

スターバックスコーヒー 富士急ハイランド店



日本で唯一、遊園地内にあるスターバックスです

Souvenir

お土産はショップFUJIYAMAで



「ショップ FUJIYAMA」では富士山周辺の名物グルメや富士急ハイランドのオリジナル商品など、多数のアイテムを揃えています。「FUJIYAMA COOKIE」のオールクッキーズ15枚入(左下)、オリジナル信玄餅(右下)、ポップコーン(上)

富士急ハイランド

「NARUTO」と「BORUTO」の世界観を楽しむ

山梨県/富士吉田市 MAP-I

NARUTO×BORUTO 富士木ノ葉隠れの里

©岸本斉史 スコト/集英社・テレビ東京・びえろ




科学忍具道場 3D映像を使用したシューティングライドアトラクション

大人気の忍者アニメ「NARUTO-ナルト-」と「BORUTO-ボルト- NARUTO NEXT GENERATIONS」のテーマエリア「NARUTO×BORUTO 富士木ノ葉隠れの里」が登場。ナルトやボルトが暮らす「木ノ葉隠れの里」をイメージしており、さまざまなアトラクションから忍の世界が体験できます。

DATA

☎ 0555-23-2111 (代表) ☒ 富士急ハイランド(→ P4)内



©岸本斉史 スコト/集英社・テレビ東京・びえろ

幻影劇場

上下左右360度広がる臨場感たっぷりの映像と音楽で、「NARUTO-ナルト-」の世界観を楽しめる

作品に登場するナルト行きつけのラーメン店「一楽」をモチーフにした飲食店

お得なセット券

富士急ハイランドへお得にGO! 交通セット券

高速バスセット券

往復高速バスとフリーバスがセットでお得!

Point 1

首都圏(新宿/渋谷/東京)ほか全国各地から直行バスでらくらくFUJI-Qへ

Point 2

通常料金よりお得な価格で、フリーバスが付いてくる!



Point 3

宿泊付きのセット券も!



電車セット(日帰り旅行プラン)

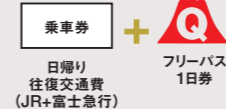
往復電車交通費とフリーバスがセットでお得!

Point 1

新宿駅ほか発着プランをご用意。

Point 2

通常料金よりお得な価格で、フリーバスが付いてくる!



Point 3

列車なら渋滞もないから、時間たっぷり楽しめる!



※A~IはP4~7のアトラクションと対応

公式アプリ に注目!

富士急ハイランド攻略を完全サポート! アトラクションの待ち時間表示やルート案内、人気機種を待たずに乗れる優待券の購入など便利な機能が盛りだくさんのアプリが登場した



iphoneの方



Androidの方

Theme Park | 人気キャラクターと遊べる富士急ハ イランドのテーマパーク



日本で唯一の“きかんしゃトーマス”の屋外型テーマパーク

山梨県/富士吉田市 MAP-1

トーマスランド

©2026 Gullane (Thomas) Limited.



動画で Check!

絵本のような街並みを満喫できるテーマパーク

山梨県/富士吉田市 MAP-1

リサとガスパール タウン



©2026 Hachette Livre



園内にはかわいいフォトスポットも

ドッグラン

愛犬家にうれしいドッグランも大人気。木陰や水飲み場も併設されていて、ワンちゃんのメニューも充実しています



12種類のアトラクションやレストラン、カフェ、ショップなどお楽しみがいっぱい。小さなお子様連れや妊娠中のお客様など、ファミリー3世代揃って安心してご利用いただけます。

DATA
☎ 0555-23-2111 (代表)
📍 富士急ハイランド (→ P4) 内

A ニアとアニマルコースター

ニアの故郷“アフリカニア”をイメージした、「ニア」のミニコースター!



B しゅっぱつ! ハロルドのスカイパトロール

レスキュー隊の一員となってハロルドと一緒にトーマスランドをパトロール!



C トーマスとダンシングパーティー

トーマス、ニア、ブルーノに乗って、みんなでダンシング!



D トーマスのバブリースプラッシュ

川のそばでは、バシャバシャ水遊びをするトーマスたちに会える。ちょっぴりスリリングな川下りに出発!



リサとガスパールが暮らすパリの街並みを再現したタウン内は、焼きたてのパンやクッキーが楽しめるカフェ、「リサとガスパール」グッズを扱うショップが軒を連ね、子どもから大人まで楽しめる特別な空間となっています。

DATA
☎ 0555-23-2111 (代表) 📍 富士急ハイランド (→ P4) 内



E リサとガスパールのミラーメイズ

いたずら好きのリサとガスパールが不思議な鏡の世界へ誘う屋内型迷路です。



F エッフェル塔のカルーセル

エッフェル塔広場内にあるカルーセル(回転木馬)。リサとガスパールも遊んでいるので、どこにいるのか探してみよう。



G Les Rêves Salon de thé

すべての席から見える富士山の絶景と共に、パティシエ特製スイーツやケーキ、アフタヌーンティーセットがお楽しみいただけます。

園内MAP



Gourmet



トーマスDXプレート



パーシーDXプレート



うきうきバーガープレート



ハロルドカレー

Souvenir



オリジナル桔梗信玄餅(左上)、ぬいぐるみポーチ(右上)、バス缶(クッキー入り)(左下)、ダイヤベットトーマスランドエクスプレス(右下)

Hotel | ラグジュアリーな富士急ハイランドのオフィシャルホテル

多彩なゲストルームがお出迎え

山梨県 / 富士吉田市 MAP-1

ハイランドリゾート ホテル&スパ

富士急ハイランドのオフィシャルホテルとして、また富士山麓エリアの中核として、自在な楽しみ方をご満喫いただけます。富士の天然水を使用して作るホテルシェフ特製料理を、各レストランでご堪能いただけます。また良質な天然温泉やミュージアムでの美術鑑賞など、贅沢な時間をお過ごしください。

グランド・エグゼクティブ・フロア

「グランド・エグゼクティブ・フロア」ではワンランク上のホテルステイをご堪能いただけるようにフロア限定の特別サービスをご提供。くつろぎに満ちた極上のおもてなしに身をまかせて、ホテル最上級の客室で癒しの極みをご体感ください。



DATA
 山梨県富士吉田市新西原5-6-1
 ☎ 0555-22-1000
 富士急ハイランド(→P4)隣接

【付帯施設】
 レストラン
 リゾートダイニング「フジヤマテラス」/ 中国料理「上海菜館」/ 日本料理 富美の里「こころぎ」/ ITALIAN&BAKERY「MACARONI CLUB」
 その他の施設
 大・小宴会場 / チャペル / 衣装室 / プライダルサロン / 富士山展望台 / 美容室 / 授乳室 / 売店 / 自動販売機 / 駐車場 / 喫煙所 / 全客室無料 Wi-Fi 接続が可能

Special Room

トーマスルーム(全10ルーム)

壁紙にベッドカバー、ランブシェイドまで、トーマスとそのなかまたちでいっぱい! 天井を舞うヘリコプターのハロルドなど、楽しい演出も満載のトーマスルームで、かけがえない思い出をお作りください。



©2026 Gullane (Thomas) Limited.

リサとガスパールルーム(全2ルーム)

「リサとガスパール」をテーマに、内装や家具、ベッドカバーなど、いたるところで絵本の世界観を表現。写真がパリのリサの家を再現した「リサルーム」。ブラックライトで遊べる仕掛けが詰まった「ガスパールルーム」も人気です。



©2026 Hachette Livre

NARUTOルーム(全1ルーム)

「NARUTO-ナルト- 疾風伝」の世界観を再現した特別和室「忍ノ間-ジャパニーズ ニンジャ スイートルーム NARUTO-」。作品に登場するチャクラをイメージした「陽ノ間」(写真左)と「陰ノ間」(写真右)で構成された、仕掛けが満載の客室です。ご宿泊のお客様は新米の忍として、チェックイン時に受け取る「修業ノ書」に書かれた試練を乗り越えながら宿泊修業に臨みます。限定アメニティグッズも充実しており、余すことなく「忍」体験をご満喫いただけます。



©岸本斉史 スコト/集英社・テレビ東京/ぎふ

こちらもオススメ! 富士急ハイランドのオフィシャルホテル

富士急ハイランドから徒歩3分のカプセルホテル

山梨県 / 富士河口湖町 MAP-2

キャビン&ラウンジ ハイランドステーションイン

富士急ハイランド駅より徒歩3分というアクセス抜群のホテル。広々とした個室で、従来のカプセルホテルとは一線を画しています。それでいながら、料金設定もリーズナブル。また、シーリー社製の高級マットレスを採用しており、最高の寝心地を味わえます。

DATA
 山梨県南都留郡富士河口湖町船津6663-11
 ☎ 0555-21-6688 [車] 中央自動車道・河口湖 I.C. より約5分 / 東名高速道路・御殿場 I.C. 経由、東富士五湖道路・富士吉田 I.C. より約5分 [電車] 富士急行線・富士急ハイランド駅下車徒歩約3分



Service

富士山と楽しむランチbuffet リゾートダイニング「フジヤマテラス」

ホテル一番人気のランチbuffetを毎日営業。富士山周辺で取れた食材を使ったメニューが楽しく、大満足のランチタイムを過ごすことができます。



トーマスの世界にひたれる 「トーマスパティールーム」

「フジヤマテラス」内にトーマスパティールームが誕生! 宿泊しなくてもトーマスの世界観が楽しく、お子様へのご褒美や特別な日におすすめな楽しい空間です。



お子様のお誕生日にぴったり!

※ケーキは3日前までの予約制

本格イタリアンが楽しめる ITALIAN&BAKERY 「MACARONI CLUB」

イタリアンレストランとしてはもちろん、バル感覚でお気軽にお立ち寄りいただけます。



やきたてのパンや美スイーツも

最大1,000名のゲストを迎えられる グランドバンケット「富士」

大きく開いた窓から望む富士山に抱かれたメインバンケット。無線LANやプロジェクターを完備し、国際会議からセミナー、ご婚礼まで幅広い対応が可能です。



和のテイストを盛り込んだスタイリッシュな部屋

山梨県 / 富士吉田市 MAP-3

富士山ステーションホテル

ダイナミックなアート展示があるロビーや、「自然」と「和」の調和を感じられるモダンな客室など、落ち着いた日本のお客さまにも、海外からのお客さまにもお過ごしいただける空間となっております。

DATA
 山梨県富士吉田市松山2-7-12 ☎ 0555-24-3300 [車] 中央自動車道・河口湖 I.C. より約5分 / 東名高速道路・御殿場 I.C. より東富士五湖道路経由約50分 [電車] 富士急行線・富士山駅下車徒歩約2分

【付帯施設】
 全客室で無料 Wi-Fi 接続が可能。
 会議室 / ランドリーコーナー / 自動販売機コーナー / レストラン(朝食のみ)



NEW!

Drop-in | 富士急ハイランドから行けるおすすめスポット

日本最大級の純木造浴室!
富士に湧く美肌の湯

山梨県 / 富士吉田市 MAP-1

ふじやま温泉

館内には気軽に利用できるレストランや、疲れた体をほぐすリラクゼーション施設が充実。血行が良くなる“高濃度炭酸泉”も人気です。富士に湧く極上の湯をお楽しみください。



DATA
 山梨県富士吉田市新西原4-17-1
 ☎ 0555-22-1126
 朝風呂6:30~9:00 ※最終入館8:30
 通常10:00~23:00 ※最終入館22:00
 年間数回のメンテナンス休業あり
 富士急ハイランド(→P4)、
 ハイランドリゾート ホテル&スパ(→P10)に隣接



動画で Check!



アートも楽しめる
本格サウナに!



【温泉 DATA】
 種類：大浴場、露天風呂、高濃度炭酸泉、
 寝湯、ジェットバス、バナジウム風呂、ボディクリン
 (あかすり) など 効能：神経痛、筋肉痛、
 関節痛、五十肩など

【付帯施設】
 レストラン 創作旬彩「ふじやまダイニング」
 その他の施設 ホディケア&リフレクソロジー・
 りらくするーむ「うたた」・ショップ・岩盤浴/
 アロマトリートメント「Mimpi」


「富士山」にいつでも会える美術館

山梨県 / 富士吉田市 MAP-1

フジヤマミュージアム

日本を代表する近現代の画家たちが独自の視点でとらえたさまざまな富士山の絵画を展示しています。天井に紫外線を除去するガラスを施しており、自然光が降り注ぐ館内も特徴。結婚式やコンサートなども行っています。

DATA
 山梨県富士吉田市新西原5-6-1 ☎ 0555-22-8223
 10:00~17:30 (最終入館受付は17:00)
 不定休 (要問合せ)
 富士急ハイランド(→P4)、ハイランドリゾート ホテル&スパ
 (→P10)に隣接、リサとガスパール タウン(→P9)内



Pick up

収蔵作品

日本画・洋画・浮世絵など、常時70作品を展示しています。



横山大観「不二霊峰」



岡田 三郎助「春-清水より富士-」



吉田博
「富士拾景 馬返し」



Camp | 充実のキャンプリゾートで遊ぶ



動画で Check!

富士のふもとの秘密基地

山梨県 / 富士河口湖町 MAP-4

PICA Fujiyama

富士山のふもとに、50,000平方メートルの広大な敷地の中、半円状の新しいタイプのテント「アメージングドーム」や冷暖房・バスルームつきのコテージといった5種類50区画の宿泊施設を用意しています。レストランも備えたセンターハウス、自然に囲まれたBBQエリアもあります。

DATA
 山梨県南都留郡富士河口湖町船津6662-10
 ☎ 0555-30-4580 (PICA ヘルプデスク) 休 繁忙期を除き水・木定休
 車 中央自動車道・河口湖 I.C.より約10分 / 東名高速道路・御殿場 I.C.より東富士五湖道路経由約42分



森の中のキャンプ場

山梨県 / 富士吉田市 MAP-5

PICA 富士吉田

自然と人の美しいつきあい方を学ぶことができる、森の中のキャンプ場。テントやきのこを思わせる特製コテージのキャンピング パオのほか、お子様が安心して楽しめるコテージ・キッズフォレストなど多彩に揃い、お好みのスタイルで自然との対話を楽しめます。

DATA
 山梨県富士吉田市上吉田4959-4 ☎ 0555-30-4580 (PICA ヘルプデスク)
 休 通年営業 ※冬期テントサイト休業、繁忙期を除き水・木定休 車 中央自動車道・河口湖 I.C.より約8分 / 東名高速道路・御殿場 I.C.より東富士五湖道路経由約40分

アクティブキャンプを楽しめる

山梨県 / 富士河口湖町 MAP-6

PICA 富士西湖

湖畔沿いのためカヌーやSUPなどのウォーターアクティビティなどの多彩な設備も整っています。焚火を中心とした大人のキャンプが楽しめる「Fire Base・TAKIBI」と、木のぬくもりと石窯が特徴的な「Fire Base・KAMADO」のトレーラーコテージも22年8月にオープン。

DATA
 山梨県南都留郡富士河口湖町西湖2068-1 ☎ 0555-30-4580 (PICA ヘルプデスク)
 休 通年営業 ※繁忙期を除き水・木定休 車 中央自動車道・河口湖 I.C.より約15分 / 東富士五湖道路・富士吉田 I.C.より約30分 / 東名高速道路・富士 I.C.より約60分



Lake Kawaguchi | 河口湖と富士山が織りなす

す 景観美を味わう

絶景の富士山と河口湖の全景が見渡せる展望台

山梨県 / 富士河口湖町 MAP-7

～河口湖～富士山パノラマロープウェイ

標高856mの河口湖畔駅から1,075mの富士見台駅までわずか3分。展望台は世界遺産・富士山を山頂から裾野まで見渡せる最高のビュースポットです。

DATA

- 山梨県南都留郡富士河口湖町浅川1163-1 ☎0555-72-0363
- 9:00～17:00※季節により変更あり
- 【車】中央自動車道・河口湖I.C.より約10分
- 【電車・バス】富士急行線・河口湖駅下車徒歩約10分、バスで約5分



左:「カチカチ山絶景プランコ」。大パノラマに飛び込むかのような爽快体験を味わうことのできる人気アトラクションです。
右:ロープウェイ山頂には、和の趣あるフォトスポットも。夕方には、幻想的な雰囲気包まれた富士山を眺めることができます。

自然と歴史ある身延山!

関東一の高低差763mを誇る7分間の空中散歩

山梨県 / 身延町 MAP-8

身延山ロープウェイ

2021年2月に40年ぶりにパノラマビューゴンドラとしてデビュー! 全長1,665mの三線交走式のロープウェイで、山頂からは世界遺産富士山や、駿河湾をはじめとした雄大な絶景の大パノラマを満喫できます。

DATA

- 山梨県南巨摩郡身延町身延字上の山4226-2 ☎0556-62-1081
- 9:00～16:00(下り16:40)※季節により変更があります
- 【車】中部横断自動車道・身延山I.C.より約15分
- 【バス】JR・身延駅よりバスで約15分、バス終点から徒歩約15分

山頂売店「身延屋」

串(苦死)切り団子



左:片道約7分間で、山麓・久遠寺駅と山頂・奥之院駅とを結びます。右:身延山久遠寺のしだれ桜

雄大な富士山の絶景や360°のパノラマビューを堪能

山梨県 / 富士河口湖町 MAP-7

河口湖遊覧船「天晴」

2020年12月より就航。「赤備え」の甲冑をイメージしたデザインが特徴で、当時の船のシンボルであった帆柱や武田菱の御幕、陣幕も再現しています。

DATA

- 山梨県南都留郡富士河口湖町船津4034 ☎0555-72-0029
- 9:00～16:30(毎時00分・30分出航)※季節により変動あり
- 年中無休(悪天候による運休あり) 【車】中央自動車道・河口湖I.C.より約10分
- 【電車・バス】富士急行線・河口湖駅下車徒歩約10分、バスで約5分



ペットはケージに入れて乗船可能!



素材本来のおいしさを生かした優しい味わい

山梨県 / 富士河口湖町 MAP-7

FUJIYAMA COOKIE

富士山のふもと、河口湖畔でひとつひとつ丁寧に焼き上げられた富士山の形をしたクッキー。厳選された素材を使用し、絶妙な配合、焼き加減で作り上げました。サクッとした食感が小気味良く、ほろほろと口の中でほどけていく優しい味わいをお楽しみください。

DATA

- 山梨県南都留郡富士河口湖町浅川1165-1
- ☎0555-72-2220 ☎10:00～17:00※季節により変動あり
- 毎月第2・第4火曜※祝日の場合は翌日
- 【車】中央自動車道・河口湖I.C.より約10分
- 【電車・バス】富士急行線・河口湖駅下車徒歩約11分、バスで約5分

「富士山」と「人」を繋ぐ玄関口

山梨県 / 富士河口湖町 MAP-9

Gateway Fujiyama 河口湖駅店

富士山ならではの商品を中心に、ここでしか手に入らない商品を数多く扱っています。皆さまの旅の思い出となる地元の銘菓、土産品、山梨ワイン、お酒など、地域色豊かな品々を取り揃えています。



DATA

- 山梨県南都留郡富士河口湖町船津3641河口湖駅構内 ☎0555-72-2214
- 月曜～金曜9:00～18:00、土曜・祝日9:00～19:00、日曜8:00～19:00※営業時間を変更する場合や臨時休業する場合があります

富士登山のおすすめスポット

レストランや宿泊施設を備えた富士登山の拠点

山梨県 / 鳴沢村 MAP-10

富士山五合目 富士急雲上閣

山梨県側から車やバスを使って行ける最高地点(富士山五合目・標高2,305m)にあり、富士スバルラインの終点。レストランや土産物店、宿泊施設があり、富士登山の拠点としても重要な場所です。



DATA

- 山梨県南都留郡鳴沢村字富士山8545-1 ☎0555-72-1355
- 9:00～17:00※宿泊・休憩施設は異なる※時期により異なる
- 4月下旬～12月上旬以外(予定)、宿泊施設は富士山登山期間のみ
- 【車】中央自動車道・河口湖I.C.より富士スバルライン経由約45分/東名高速道路・御殿場I.C.より東富士五湖道路、富士スバルライン経由約75分
- 【バス】富士急行線・河口湖駅より五合目行きバス約60分

富士山にまつわる多彩なアイテムを扱う

山梨県 / 富士吉田市 MAP-3

Gateway Fujiyama 富士山駅店

富士山駅からすぐで、登山帰りに立ち寄れます。併設の「ヤマナシハタオリ Travel Mill Shop」では地元作家による織物プロダクトを展示販売あり。



DATA

- 山梨県富士吉田市上吉田2-5-1 Q-STA 1階 ☎0555-23-1120
- 10:00～20:00※Q-STAの営業日・時間に準ずる

Lake Motosu

富士山を彩る春の風物詩・芝桜 の群生にときめく



富士山を借景に色とりどりの芝桜がじゅうたんのよう！

会場を彩る花々



オーキントン・ブルーアイ

淡い赤紫色でロマンチックな印象。



オータムローズ

一般的に「ピンクのシバザクラ」と呼ばれる。



ジャイアントローズ

咲いている時期が長いのが特徴。



スカーレットフレーム

園芸品種として人気が高い。



マックダニエルクッション

大輪咲で濃いピンクが特徴的。



モンブラン

白のシバザクラを代表する品種。



多摩の流れ

白とピンクのストライプっぽい模様が特徴。



動画で Check!

芝桜×富士山の絶景

山梨県 / 富士河口湖町 MAP-11

富士芝桜まつり

富士本栖湖リゾート内にある1.5ヘクタールの広大な面積に、約50万株の芝桜が咲き誇ります。今ではすっかり春の風物詩として定着した、富士山と芝桜の競演が美しい春の祭典です。

DATA

山梨県南都留郡富士河口湖町本栖212 ☎ 0555-89-3031
 富士芝桜まつり開催期間中は無休 [車] 中央自動車道・河口湖I.C.より約25分 / 東名高速道路・新富士I.C.より約50分
 [電車・バス] 富士急行線・河口湖駅より富士芝桜会場行きバスで約30分 [高速バス] バスタ新宿から中央高速バスで約145分

Spot & Souvenir



展望広場

地上3.8mの高さから会場内の芝桜を一望できる「富士を眺める特等席」です。



会場限定お土産

山梨を代表する銘菓「桔梗信玄餅」の富士芝桜まつり限定パッケージなど、多数ご用意。

Photo Spot



幸せの黄色い扉

SNSで「映える写真が撮影できる」と話題に



Mt.FUJIオブジェ

富士山と一緒に「映え写真」が撮れると人気のスポットです



ピンクの海を旅する小船

ピンクの海岸で舟をこいでいるかのような写真が撮れます



首都圏最大級のイギリス式庭園

山梨県 / 富士河口湖町 MAP-11

ピーターラビット™イングリッシュガーデン

イギリス湖水地方が舞台の『ピーターラビットのおはなし』の世界観を再現したイギリス式庭園。イギリス人ガーデナー、マーク・チャップマン氏が監修し、春から初冬にかけて約300種類の草木や花々を鑑賞しながら庭園内の散策を楽しむことができます。

DATA
 山梨県南都留郡富士河口湖町本栖212 0555-89-3031 富士芝桜まつり、虹の花まつりに準ずる [車]中央自動車道・河口湖I.C.より約25分/東名高速道路・新富士I.C.より約50分 [電車・バス]富士急行線・河口湖駅より富士芝桜会場行きバスで約30分 [高速バス]バスタ新宿から中央高速バスで約145分

Shop & Gallery



世界でここだけオリジナルグッズも

オリジナルグッズを販売するショップ内には、『ピーターラビットのおはなし』など、5つのおはなしをテーマにしたギャラリーがあり、絵本の世界に入り込んだかのような体験が楽しめます。



18種類のデザインから選べる「リング型キーホルダー」や「ティータイムにぴったりなフタ付きマグカップ(ティーストレナー付き)」など、販売しています。

Resort



庭園に併設したカフェでは、絵本に出てくるパイとデイズのお花をモチーフにした「ブルームパイ」をはじめ、オリジナルメニューのほか、サクサク食感のシュークリームやパンなどのテイクアウトメニューを販売しています。

Photo Spot



園内には、富士山とピーターと一緒に撮影することができるスポットをはじめ、キャラクターのフォトスポットがあります。

カラフルな花々と美しい夏の富士山が共演

山梨県 / 富士河口湖町 MAP-11

虹の花まつり

夏富士と花々の共演が楽しめるフラワーイベント。イエロー、レッド、ピンク、オレンジといった様々なカラーのジニア、黄橙色の花に芯のグリーンのコントラストが美しいルドベキア プレリーサンなど、10品種の花々が色彩豊かに富士の麓を彩ります。

DATA
 山梨県南都留郡富士河口湖町本栖212 0555-89-3031 9月~10月(予定)
 [車]中央自動車道・河口湖I.C.より約25分/東名高速道路・新富士I.C.より約50分 [電車・バス]富士急行線・河口湖駅より富士芝桜会場行きバスで約30分 [高速バス]バスタ新宿から中央高速バスで約145分



会場を彩る花々



ジニア プロフュージョン ダブルディープサーモン



ジニア プロフュージョン ダブルホットチェリー



ジニア プロフュージョン ダブルホワイト



ルドベキア プレリーサン

歴史的にも価値のある天然記念物の洞窟

山梨県 / 富士河口湖町・鳴沢村 MAP-12

富岳風穴・鳴沢氷穴

富士山の溶岩流が作った2つの溶岩洞窟。洞窟内には、灼熱の溶岩が流れた痕跡として残る溶岩樹型や縄状溶岩がそこかしこで間近に見られます。一年を通して気温は0~3℃と低いため、真夏でも氷柱や万年氷があり、まさに天然の冷蔵庫です。



森の駅 風穴

DATA
 山梨県南都留郡富士河口湖町西湖青木ヶ原2068-1(風穴) / 山梨県南都留郡鳴沢村8533(氷穴) 0555-85-2300(風穴) / 0555-85-2301(氷穴) / 0555-85-3089(総合事務所) 9:00~17:00 ※季節により変更があります。お出かけ前にお問い合わせください [車]中央自動車道・河口湖I.C.より約20分/東名高速道路・富士I.C.より約50分 [電車・バス]富士急行線・河口湖駅より周遊バス約30分

本栖湖めぐりのキュートな遊覧船

山梨県 / 富士河口湖町 MAP-13

本栖湖遊覧船「もぐらん」

鮮やかで印象的な外観からもわかる通り、イメージは可愛いイエローサブマリン。潜らないので、その名も「もぐらん」。まるで潜水艦から水中を見るような「のぞき窓」付きの船内では、本栖湖の美しい湖面を通して、水中の生き物や湖底の変化を手取るように観察でき、いつも子どもたちの驚きの声が上がっています。



可愛いカラーリング

DATA
 山梨県南都留郡富士河口湖町本栖325 0555-72-0029 夏季期間の土曜・日曜のみの営業予定 [車]中央自動車道・河口湖I.C.より約25分/東名高速道路・富士I.C.、新東名高速道路・新富士I.C.より約50分 [電車・バス]富士急行線・河口湖駅下車、路線バスで約30分

Lake Yamanaka

山中湖で大人も子供もエキサイトする



富士山を背景に忍者体験

山梨県/忍野村 MAP-14

忍野しのびの里

世界文化遺産の忍野八海近くにある忍者テーマパーク。富士山をバックに四季折々の日本情緒あふれる景色が楽しめます。敵から身を守るための仕掛けが満載の「からくり屋敷」や、忍術道具の基本中の基本「手裏剣」の道場などの体験型忍者アトラクションで、忍者修行ができます。

DATA
 山梨県南都留郡忍野村忍草2845 ☎0555-84-1122
 平日10:00～16:00(最終入場15:30)、土曜・日曜・祝日、繁忙期9:00～17:00(最終入場16:30) ※時期により変動あり
 車 [車] 東富士五湖道路・山中湖I.C.より約6分 / 中央自動車道・河口湖I.C.より約11分 [電車・バス] 富士急行線・富士山駅より御殿場駅(忍野八海経由)で約18分、「忍野しのびの里」バス停下車すぐ [高速バス] バスタ新宿から中央高速バスで約125分



Spot



手裏剣道場 2アトラクション

手裏剣、大根切りと忍者らしさがあふれる2つのアトラクションが体験できます。



からくり屋敷

敵から身を守るためのさまざまなからくりが仕掛けられた忍者屋敷。抜け道や隠し扉を探しながらゴールを目指そう。



忍術皆伝の道

忍者の修行要素を取り入れたアスレチック広場。12の要素で構成され、さまざまな仕掛けにチャレンジできます。



迷路のような屋敷で忍者体験!

Event

忍者パフォーマンス “嵐風刃”

刀、手裏剣などの本物の忍具を使い、伝統的な伊賀忍術と現代の実践的戦闘術を融合させた迫力のショーを見よう!



【付帯施設】
 練習場 60ヤード7打席
 クラブハウス レストラン/温泉大浴場/売店
 提携宿泊施設 ホテルマウント富士(→P21) /
 ハイランドリゾート ホテル&スパ(→P10) 他

富士山と山中湖を望む絶景のロケーション

山梨県/山中湖村 MAP-16

富士ゴルフコース

18ホール 6,792ヤード パー-72

昭和10年開業のパブリックコース。富士山と山中湖を望む絶好のロケーションの中に広がるアンジュレーション豊かな18ホールが整備されています。レストランではホテル出身のシェフが山梨県の指折りの地場食材を取り入れたお料理でおもてないたします。

DATA
 山梨県南都留郡山中湖村山中262-1 ☎0555-62-1227(代) / 0555-62-2500(予約専用)
 車 [車] 中央自動車道・河口湖I.C.経由、東富士五湖道路・山中湖I.C.より約10分 / 東名高速道路・御殿場I.C.経由、東富士五湖道路・山中湖I.C.より約10分

ランチにオススメ



富士ゴルフコース名物 鰻重

山中湖畔でグランピングが手軽に楽しめる

山梨県/山中湖村 MAP-16

PICA山中湖



高速バスターミナル「森の駅日丘」(→P20)に隣接する複合アウトドアリゾート。湖畔の森の中に宿泊するコテージや、豊かな森を活かし、木の上に建てられた“ツリーハウス”などで自然を一身に感じられます。富士山周辺の旬な食材を使用した料理と山梨県が誇る甲州ワインをお楽しみ頂ける「FUJIYAMA KITCHEN」、豊かな自然の中ハンモックにゆられながらコーヒーを片手にいつもと違う時間の流れを感じられるカフェも充実。ゆったりとした雰囲気の中で自然を満喫して下さい。

DATA
 山梨県南都留郡山中湖村平野506-296 ☎0555-30-4580(PICAヘルプデスク) 繁忙期を除き水曜・木曜定休
 車 [車] 中央自動車道・河口湖I.C.より東富士五湖道路・山中湖I.C.経由約10分 / 東名高速道路・御殿場I.C.より約40分 [電車・バス] 富士急行線・富士山駅よりバス約30分 [高速バス] バスタ新宿から中央高速バスで約150分、山中湖旭日丘下車

コテージ・グランオーベルジュ

大自然の中で流行のグランピングを体験できるハイクオリティなコテージ。テラスで焚火を楽しんだり、ベレットストーブが暖める室内で美しく揺らめく炎をながめながら談笑したり、お好みの本を読んだり、ゆったりとした時間を過ごすことができます。夕食は、テラスでBBQディナーがお楽しみ頂けます。



Hotel | 山中湖でリゾートステイ



雄大な自然をシアタールームで堪能 ちびカバが登場!



富士山を眺めながら陸も湖も走るバスツアー

山梨県 / 山中湖村 MAP-16

水陸両用バス YAMANAKAKO NO KABA

陸上はもちろん山中湖の湖面をも自在に走れる、県内初の水陸両用バス「YAMANAKAKO NO KABA」。光・風・森・水しぶきなど自然をまるごと体感できるアトラクションバスです。世界に誇る富士五湖エリアの歴史・文化・自然を楽しみながら学べます。

DATA

山梨県南都留郡山中湖村平野506-296
 (乗り場) 山中湖旭日丘バスターミナル KABA 窓口2階
 ☎ 0570-022956 / 0555-73-8181 (富士急コールセンター 受付時間8:00~18:00) ①1日7~9便 ※季節により変更があります
 ②【車】東富士五湖道路・山中湖I.C.より約10分
 【電車・バス】富士急行線・富士山駅よりバス約30分



オススメ



富士山ソフト

お土産やカフェが充実したバスターミナル

山梨県 / 山中湖村 MAP-16

森の駅旭日丘

富士山周辺の銘菓やお土産、こだわりの雑貨を集めたショップです。シーズンには桃やぶどうなど、旬のフルーツが入荷されています。

DATA

山梨県南都留郡山中湖村平野506-296
 ☎ 0555-62-4177

静かな湖面を優雅に航行

山梨県 / 山中湖村 MAP-17

山中湖遊覧船「白鳥の湖」

白鳥形の遊覧船は、工業デザイナー・水戸岡鋭治氏の監修によるもの。木のぬくもりあふれる居心地の良い船内で、絶景を愛でながら優雅な湖上クルージングのひとつをゆったりとご堪能いただけます。

DATA

山梨県南都留郡山中湖村平野506-1 (旭日丘棧橋)
 ☎ 0555-62-0130 年中無休 ※悪天候・冬季湖面凍結時は運休
 ②【車】中央自動車道・河口湖I.C.経由、東富士五湖道路・山中湖I.C.より約10分 / 東名高速道路・御殿場I.C.より約30分
 【電車・バス】富士急行線・富士山駅よりバス約30分



SNSでCheck!

所有時間:20分 旅客定員:180名

富士山を見るためのリゾートホテル

山梨県 / 山中湖村 MAP-18

ホテルマウント富士


何ひとつ遮るものがないまさに天上人の視界から、限られた人だけの荘厳なロケーションをお楽しみいただけます。格調高い客室での極上のリラクゼーション、シェフが厳選した季節の素材を味わう和洋のレストラン、そして、大自然に囲まれた日光浴と、満天の星を眺めて月光浴が楽しめる露天風呂付き温泉大浴場「満天星の湯」でリラックスタイム。2017年にオープンした展望露天風呂「はなれの湯」では、富士山と山中湖を同時に見渡せる絶好のロケーションを楽しみながら非日常をご堪能いただけます。

DATA

山梨県南都留郡山中湖村山中1360-83 ☎ 0555-62-2111
 ②【車】中央自動車道・河口湖I.C.経由、東富士五湖道路・山中湖I.C.より約15分 / 東名高速道路・御殿場I.C.より国道138号線(須走I.C.経由)東富士五湖道路・山中湖I.C.より約15分
 【高速バス】バスタ新宿から中央高速バスで約140分、富士山山中湖(ホテルマウント富士入口)下車

オススメ

スタンダードなツインから、和洋室、和室、スイートと豊富なタイプの部屋を用意。落ち着いたインテリアで、ゆったりとした時間を過ごせます。部屋からの眺望もお楽しみください。




【付帯施設】

レストラン・バー フランス料理「ザ・メインダイニング」/ 日本料理「和彩 旬華」/ カジュアルレストラン「ザ・ガーデンカフェ」/ ラウンジコーナー / BAR「Eau de joie」
 宴会場「コンチェルト」/ 「メヌエット」
 その他の施設 露天風呂付き温泉大浴場「満天星の湯」/ 展望露天風呂「はなれの湯」/ インドアプール / 展望台 / プロムナード(散策路) / カラオケルーム / ペットホテル / 売店 / 全客室で無料Wi-Fi接続が可能

最高のロケーションの中、至高のリラクゼーションを満喫 /

唯一無二の“ととのい”を誘う「富士山×サウナ」で極上の体験をご提供します。「サウナ(ロウリュ/ミスト)→水風呂→絶景外気浴」を心ゆくまで堪能できます。



Villa | 山中湖の別荘で憩う

お問い合わせ・お申込み

- 富士急山中湖畔別荘地 セールスオフィス ☎ 0555-62-1500
- 株式会社急リゾートアメニティ ☎ 0555-62-0043



山中湖畔であなただけの時間を思いのままに

山梨県 / 山中湖村 MAP-16

山中湖畔別荘地

富士山の穏やかな懐に抱かれた山中湖畔には、都会では感じ取ることができない季節の息吹が満ちあふれています。湖岸を渡ってくる微風にうららかな春の香りを感じ、秋の小径に踏みしめる落ち葉が、富士北麓の雄大な自然の営みを感じさせてくれます。閑静な木立の行まいに、ふと深呼吸したくなる森の香気。思わず畏敬の念を抱かずにはいられないほどの大自然の中で、ただ人であることの喜びをかみしめながら、至上のやすらぎと贅ある時間を愉しむ日々が、ここにはあります。

DATA
 ☎ 山梨県南都留郡山中湖村平野字向切詰506-296
 ☎ 0555-62-1500
 ☎ [車] 中央自動車道・河口湖 I.C. より東富士五湖道路・山中湖 I.C. 経由約10分 [電車・バス] 富士急行線・富士山駅よりバス約30分



【山中湖の歴史】

観光地としての山中湖の歴史は、大正15年に設立し平成28年に創業90周年となった「富士山麓土地株式会社」が開発をスタートさせた富士急山中湖畔別荘地の歴史と深く重なっています。世界に名だたる霊峰・富士を堪能できる山中湖は、開発当初から、人々の憧れを集める素晴らしい自然を大切に守りながら、今日までゆっくりと育てられてきました。現在の山中湖畔に

は3300区画を超える別荘地や多彩な観光施設が立ち並んでいます。しかしいずれも山中湖の広大な自然を脅かすような乱開発ではなく、雄大な自然と調和し共存しようとする意識が共有され、「人が心からリラックスできる環境」が作り上げられています。その姿勢があるかぎり、山中湖はこれからも国内有数のリゾート地として、人々の憧れを集め続けることでしょう。



Relax | 甲府で心も体も癒やされる



白樺コース
18ホール 6,920ヤード パー72

すずらんコース
18ホール 6,350ヤード パー71

パノラマコースで爽快ショット

山梨県 / 韮崎市 MAP-19/20

カントリークラブ・グリーンバレイ

戦略性の高い本格派の白樺コースとセルフプレーで気軽に楽しめるすずらんコース。ゴルフの2つの楽しみを備えた、わがまま歓迎のゴルフ場です。

DATA
 ☎ 山梨県韮崎市穂坂町上今井1849 ☎ 0551-22-3131 (代)、0551-22-0139 (予約専用)
 ☎ [車] 中央自動車道・韮崎 I.C. より約7分
 【付帯施設】
 レストラン / 売店 / 男女浴場 / ロッカールーム

大自然を満喫できる癒しのアウトドア

山梨県 / 北杜市 MAP-20

PICAハヶ岳明野

直輸入のカナダレッドシーダー(カナダ杉)を使ったPICAハヶ岳明野完全オリジナルログキャビンが、豊かな自然に溶け込む至上のリラクゼーションタイムをお届けします。

DATA
 ☎ 山梨県北杜市明野町浅尾5260-5 ☎ 0555-30-4580 (PICAヘルプデスク)
 ☎ 繁忙期を除き火曜・水曜 ☎ [車] 中央自動車道・韮崎 I.C. より約20分



町の特産・バラがテーマの温泉施設

山梨県 / 笛吹市 MAP-21

みさかの湯



【温泉 DATA】
 効能：神経痛・筋肉痛・関節痛・五十肩・運動麻痺・うちみ・関節のこわばり・くじき・慢性消化器病・痔疾・冷え性・病後回復期・疲労回復・健康増進など

露天風呂から温泉効能を最大限に感じられる寝湯浴まで、豊富な施設を備えています。ローズガーデンを併設していて、4月末～5月の開花時には70種類以上のバラが咲き誇ります。

DATA
 ☎ 山梨県笛吹市御坂町成田2200 ☎ 055-261-6166 ☎ 10:00～22:00 (入館受付は閉館30分前まで)
 ※詳細は公式HPをご確認ください
 ☎ 第2、第4火曜(祝日の場合は翌日)
 ☎ [車] 中央自動車道・一宮御坂 I.C. より約10分




#岳南電車 #レトロかわいい ⇨ P46



#逆走 #ZOKKON ⇨ P4



#ピーター #お散歩 ⇨ P18



#富士急行線 #白に染まる電車旅 ⇨ P46



#箱根 #クルーズ ⇨ P37

#夜キャンプ #エモい

#初島 #夏空 ⇨ P33



FUJI-Q RESORT & LEISURE PHOTO GALLERY

四季折々の楽しさ!
富士急グループがいざなう非日常トリップ



#キャンプ #アウトドア



#ピカソのタマゴ #遊園地ぐりんぱ ⇨ P28



#TOKYO NO KABA #海を走るバス ⇨ P44



#ハッスルスパイダー #冒険しよう ⇨ P38



#Yeti #きらめくゲレンデ ⇨ P30



#パティスリー #リサ制作中



#峠チュロス #十国峠 ⇨ P36



#和 #庭園 ⇨ P20

Grinpa

富士山2合目にある大自然の中の遊園地



富士山のふもとで
多彩な遊びを満喫する

静岡県 / 裾野市 MAP-22

遊園地ぐりんぱ

富士山2合目に広がる遊園地。美しい空気の中、ここにしかないアスレチック施設で思いっきり体を使って遊べます。屋内施設も充実しているので雨の日でも安心して楽しむことができます。

DATA

〒静岡県裾野市須山宇藤原2427
☎ 055-998-1111 (代) ☒ 平日9:30~16:30、土日祝9:00~17:00※季節により変動あり ☒ 不定休※祝祭日・夏期・冬期・春期・繁忙期は営業※営業については公式HPを御確認ください
☒ [車] 東名高速道路・裾野I.C.より南外周道路経由約20分 / 中央自動車道・河口湖I.C.より東富士五湖道路、富士山スカイライン経由約60分 / 新東名高速道路・新富士I.C.より約30分 [電車・バス] JR・三島駅、御殿場駅、富士駅から富士急行路線バス運行

日本最大級の
立体迷路アトラクション!

立体謎解き迷路



忍者修行をしながら
頂上を目指そう!



園内MAP-D

スリル満点の
水上アスレチックに挑戦!

体を使って遊べるアスレチック

水上アスレチック カッパ大作戦



アタマと体を使って
おもいっきり遊んじゃおう!



園内MAP-K



園内MAP-C

「アソビウム」は、遊びを通じてお子様が成長することのできる施設。なかでも飛んだり跳ねたり、ハンモックのように寝転んだりしながら、入り組んだルートを進んでいく迷路のような巨大ネットアスレチック「ふわんぼん」が人気。



フジヤマバギー
園内MAP-O



FUJIYAMA TRAIL
園内MAP-F



FUJI SKY ATTACK
園内MAP-E



絶景空中階段
「雲のはしっこ」
園内MAP-G

水陸両用自転車!



ペダルで走行
ウォーターアトラクション
スプラッシュビークル
園内MAP-L

空中アスレチックも!



ネットや丸太で
コースを空中移動
空中アスレチック
ワイヤーマウンテン
園内MAP-M

2大テーマパークゾーン

ぐりんぱ限定シルバニアファミリーも!

緑の丘のすてきなお家



シルバニアビレッジ 園内MAP-A

シルバニアファミリーの仲間が暮らす村では、「そよかぜサイクリング」に乗って空中さんぼをしたり、仲間たちと一緒に写真を撮ったりすることができます。

歴代ヒーローと記念撮影



フライングウルトラマン☆シュワッチ M78プラネットダイニング

M78 ウルトラマンパーク 園内MAP-B

M78ウルトラマンパークの世界では、ウルトラヒーローも怪獣もみんな仲よし! エキサイティングなアトラクションと、ウルトラヒーローたちに囲まれて楽しく食事ができるレストラン、オリジナルグッズが揃うショップからなっています。



ぐりんぱ 園内MAP

Activity アクティビティで自然と一体になる



SKI スキーを楽しむなら…

初心者向けゲレンデのほか、中・上級者まで楽しめる多彩な4つのゲレンデで、最長滑走距離1,000mの本格スキーが楽しめます。カービングなどのテクニックを磨くトレーニングコースとしても最適です。

Family 家族で遊ぶなら…

家族みんなで楽しむなら「Aゲレンデ」、「Bゲレンデ」、「そり専用ゲレンデ」がオススメです。初めて雪にさわる子も「雪遊び広場」で、雪だるま作りや雪合戦が出来ます。

26年連続
日本一早く
オープン!!

しかも
東名高速御殿場
I.C.から
30分!!

手ぶらで行っても大丈夫! 富士山を滑りまろう

静岡県 / 裾野市 MAP-22

スノーパーク Yeti(イエティ)



初心者から上級者まで楽しめる多彩なゲレンデを用意。日本で一番早くオープンするスキー場として知られており、オープニングイベントには仮装したスキーヤー、ボーダーが集まります。

DATA

静岡県裾野市須山字藤原2428 ☎ 055-998-0636
平日10:00~22:00、土・休日9:00~22:00(オルナイト時は翌朝8:00まで) 10月中旬~3月下旬(予定)の期間中無休
【車】東名高速道路・裾野I.C.より南外周道路経由約30分/東名高速道路・御殿場I.C.より富士山スカイライン経由約30分
【高速バス】バスタ新宿からイエティライナーバスで約150分

Event

ナイター

夜空には満天の星たちが瞬くタウンエリアは、ムードいっぱい。大切な人と、友達と、ナイターを思い切り楽しんでください。



SNOW BOARD スノーボードなら…

4つのゲレンデでのスノーボーディングに加えて、ボックス、レールなどのアイテムで自在に楽しめる「パーク」では初級~上級まで豊富なラインアップが揃っています。

Service

家族連れにも
おすすめ

レストラン

人気の定番メニューはもちろん期間限定メニューも登場します!



お子様のキャンプデビューにぴったり

静岡県 / 裾野市 MAP-22

PICA富士ぐりんぱ

お好みのスタイルで気軽にアウトドアライフを楽しめば、自然の中に、みんなの笑顔がはじけます。シルバニアファミリーハウスシリーズの「きいちご林のかわいいお家」、「森の小さなお家」も大人気。ファンタジーの国をまるごと楽しめる夢いっぱいのキャンプ施設です。

DATA

静岡県裾野市須山字藤原2427 ☎ 0555-30-4580(PICAヘルプデスク)
繁忙期を除き火曜・水曜
遊園地「ぐりんぱ」(→ P28) 隣設

【付帯施設】

トレーラーコートジ・テントサイト・売店・浴場・炊事棟



シルバニアの
世界を
感じてね



木のぬくもりに包まれるキャンプ場

静岡県 / 富士宮市 MAP-28

PICA表富士

富士山2合目の自然が育む緑豊かな森の中、富士山スカイライン沿いの標高1,200m地点に広がるキャンプ場です。季節の香りを感じながら、富士山の息吹にふれる本格的なアウトドア体験をお楽しみください。

DATA

静岡県富士宮市粟倉2745 ☎ 0555-30-4580(PICAヘルプデスク) 4月中旬~11月下旬のうち繁忙期を除き水曜・木曜定休
【車】東名高速道路・富士I.C.より西富士道路、富士山スカイライン経由約50分/東名高速道路・御殿場I.C.より富士山スカイライン経由約45分

【付帯施設】

テントサイト・オートサイト12区画。フリーサイト、炊事棟・シャワー室



コースの各所から富士山を望む

静岡県 / 富士市 MAP-24

大富士ゴルフクラブ

優しい風景ながらも、コースには自然の地形を生かした大小さまざまなアンジュレーションが。高い技術と挑戦心を問う、手応えのある18ホールです。

DATA

静岡県富士市今宮1243 ☎ 0545-21-4111(代) 無休
【車】新東名高速道路・新富士I.C.より約8分/東名高速道路・富士I.C.より約15分 【電車】JR・新富士駅下車、タクシーで約30分/JR・吉原駅下車、タクシーで約20分

【付帯施設】

レストラン/売店/大浴場/練習場



大人気!

大富士名物富士山カツカレー

Drop-in | まだある! 見逃せないスポットたち

オススメ

富士山2合目のレストハウス

静岡県 / 裾野市 MAP-25

森の駅 富士山

富士山の眺望が満喫できる抜群のロケーション。レストラン、ショップ、展望席、トイレがあり、富士山南麓の観光拠点としての役割を担います。また、マイカー規制時に富士宮口の登山者用駐車場となる「水ヶ塚公園駐車場」に併設しており、富士山へのゲートウェイとしての機能も。レストランでは「富士山麓豚の豚丼」や「富士山すそのマグカレー」など地元食材を活用したメニューを取り揃え、お客様に満足いただける食事を提供しています。

DATA
 住 静岡県裾野市須山字浅木地内
 電 055-998-0085
 営 営業時間・定休日は季節により変動
 交 [車] 東名高速道路・御殿場 I.C.より約30分



富士山 すそのマグカレー



高速道路を抜ければ富士山麓の大自然

静岡県 / 裾野市 MAP-26

十里木高原別荘地

都心からわずか100km・約90分。週末の行き帰りにも気にならない近さの十里木高原の深い森では、何百年も前から大切に守られ続けてきた富士山の美しい自然を身近に感じることができます。エアコンいらずの爽やかな夏はもちろん、四季を通じたその暮らしやすさは定住される方の多さにも表れています。

DATA
 住 静岡県裾野市須山2255-453(富士急十里木高原別荘地セールスオフィス) 電 055-998-1212(富士急十里木高原別荘地セールスオフィス) / 03-3376-1119(富士急行株式会社 不動産事業部)
 交 [車] 東名高速道路・裾野 I.C.より約15分 [電車] JR・御殿場駅より車で約25分 [バス] 富士急行線・富士山駅より約45分



別荘地総開発面積: 約250万㎡
 総区画数: 約2,700区画

富士宮駅目の前のビジネスホテル

静岡県 / 富士宮市 MAP-27

富士宮富士急ホテル

富士宮駅前にある富士宮富士急ホテルは、街中の森林をイメージした洗練されたデザインと、コンパクトながらも機能性に優れた客室で、ビジネスはもちろんレジャーでもご満足いただけます。また全室「シモンズ社」製のベッドを取り入れ快適な睡眠をご提供いたします。

DATA
 住 静岡県富士宮市中央町15-18 電 0544-23-6666
 交 [車] 新東名高速道路・新富士 I.C.より国道139号経由約15分 [電車] JR・富士宮駅より徒歩1分

【付帯施設】
 レストラン(朝食のみ) / 会議室 / 自販機コーナー / 駐車場



静岡県 熱海・初島エリア

Hatsushima | 東京から一番近いリゾートアイランド

初島ってどんな島?

初島は、静岡県熱海市にある離島。東京から最短約2時間で行ける、日帰りもOKなリゾートアイランドです。南方からやってくる海流により1年を通して温暖なこの島には、新鮮な海の幸や、フォトジェニックな花々、海岸線沿いの露天風呂、自然を感じるアクティビティ、グランピング施設など、たくさんの魅力が詰まっています。



動画で Check!



島内MAP

熱海から船で約30分

初島に行くには

富士急マリンリゾート 初島航路

静岡県 / 熱海市 MAP-28

初島と熱海港を、高速船「イルドパカンスプレミア」と「イルドパカンス3世号」が約30分で結ぶ定期航路です。

DATA
 電 0557-81-0541



四季を彩る花々にも注目を 温暖な気候の初島は、四季を通じて色とりどりの花が咲き乱れます。



菜の花

桜

ハイビスカス

ブーゲンビリア

水仙

都会の喧騒から離れて南国気分

静岡県 / 熱海市 MAP-29

PICA初島

泊まる、食べる、遊ぶのすべてが詰まったリゾート施設。グランピングが楽しめるヴィラは5タイプ18棟を用意。専用のウッドデッキやハンモックがあるので、ゆったりとした時間を過ごせます。

住 静岡県熱海市初島 電 0555-30-4580 (PICAヘルプデスク)
 休 繁忙期を除き水、木



床暖房&エアコン完備で一年中快適

アイランドヴィラ コージー アイランドヴィラ テラス

PICAオリジナルトレーラーで、日常から解放された島時間を堪能。屋外デッキでは、島の風を感じながらのんびり BBQやハンモックをお楽しみいただけます。



ゆったりと島時間を満喫できる
 アジアンガーデン R-Asia

おしゃれなカクテルやトロピカルドリンクを片手に、ハンモックで揺られながら、ゆっくりとした島時間を楽しめます。

DATA
 電 9:00~16:00 ※季節により変更あり
 休 繁忙期を除き木曜



島の風を感じるひとときを
 テラスレストラン ENAK

新鮮な魚介類を味わえるシーフード BBQや、アジアンフードとドリンクをご用意。青い空と緑の芝生に包まれて、ハンモックに寝転びゆったりとお過ごしください。

DATA
 電 0557-67-2151 電 11:00~16:00 (レストラン L.O. 15:00 / テイクアウト L.O. 15:00) ※季節により変動あり
 休 繁忙期を除き木曜

富士五湖エリア

甲府エリア

富士山南麓エリア

箱根・熱海・初島エリア

相模湖エリア

お台場エリア

その他のエリア

交通事業

その他案内



**海岸線ギリギリの露天風呂
海泉浴「島の湯」**

お湯は海岸の地下40mから汲み上げた井戸水を沸かしたものです。海水がゆっくりと島に浸透することで海水以上の多量のミネラル分が溶け込んでいます。

DATA
☎ 0557-67-2151 ☎ 10:00～21:00 ※季節により変動あり ☎ 繁忙期を除き木曜



**家族から若者まで遊べるアスレチック
初島アドベンチャーSARUTOBI**

生い茂る樹木と同じ高さには設置されたワイヤーや板の上をハーネスを駆使して渡る空中アスレチック。海の景色を眺めながら冒険気分を存分に味わえます。

DATA
☎ 10:00～17:00 (最終受付15:00) ※季節により変動あり ☎ 繁忙期を除き木曜



**10種類のアクティビティが待ち受ける!
アドベンチャーアイランド VOTAN (ボウタン)**

無人島に漂着した少年になりきって、巨大なクモの巣や難波船などの形をした不思議なアスレチックに挑戦します。

DATA
☎ 10:00～17:00 (最終受付16:00) ※季節により変動あり ☎ 繁忙期を除き木曜

Ocean View | 海を望む極上の天然温泉



源泉かけ流しの天然温泉

源泉かけ流しの本格温泉。窓から海を望む大浴場や、露天風呂など、身も心も開放されるひとときをお楽しみいただけます。

【温泉 DATA】
種類：大浴場、露天風呂、サウナ(男湯)、スチームサウナ(女湯)、リラクゼーションスペース、貸切風呂(要予約/ご宿泊の方専用/1室3,300円/45分交代制) 効能：神経痛・筋肉痛・関節痛・五十肩・運動麻痺など約18種

海をゆったり眺めてくつろぐ癒やしの空間

静岡県 / 熱海市 MAP-30

熱海シーサイド スパ&リゾート

熱海駅から徒歩10分。熱海サンビーチの正面に立つ全室オーシャンビューの「熱海シーサイド スパ&リゾート」。青い海とビーチ、熱海港が織りなす景観を優雅に眺めながら、開放的な露天風呂や展望レストランでの和洋ブッフェ、高級感漂う客室での快適なリゾートライフが楽しめます。

DATA
☎ 静岡県熱海市東海岸町6-53 ☎ 0557-82-8111
☎ [車] 東名高速道路・厚木 I.C.より小田原厚木道路、国道135号経由約55分 / 東名高速道路・沼津 I.C.より国道1号、136号、熱函道路経由約60分
☎ [電車・バス] JR・熱海駅下車徒歩約10分、タクシー約3分、路線バス(熱海港もしくは後楽園行き)で「お宮の松」バス停下車すぐ



海を眺めるためにレイアウトされた、さまざまな客室をご用意しています。熱海駅から徒歩10分。熱海サンビーチの正面という特等席の立地。

駅からのアクセスも◎

HATSUSHIMA PHOTO SPOT

初島フォトスポット



日常を忘れて南国気分を満喫!



初島のフォトスポットMAPはこちら



船まるごと初島

静岡県 / 熱海市 MAP-28

金波銀波

熱海港～初島港間を30分で結ぶ高速船。外装は、「初島の岩石」をモチーフにした黒色ベースに、熱海が発源地である国産レモンの「黄色」をアクセントとして入れ、インパクトがありつつも明るく親しみやすい雰囲気も演出している。

DATA
☎ 静岡県熱海市和田浜南町6-11 ☎ 0557-81-0541
☎ [車] 東名高速道路厚木 ICより小田原厚木道路・真鶴新道・熱海ビーチライン・国道135号を經由約60分 [電車] 熱海駅より東海バス伊豆箱根バスよりマリンスパあたま(熱海港入り口)下車



最上階層に位置する展望デッキには人工芝生の広場が。子どもにもやさしい遊び心あるデザインのベンチを設置



Service



buffestailの絶景レストラン

バラエティ豊かな約80品目の料理が並ぶbuffestailのレストラン。相模湾を望むオーシャンビューのカウンター席や、明るい木目基調のデザインのメインダイニングで、爽やかな景色とともに食事を楽しめます。



女性に嬉しいエステ

エステルーム「アバ・カバル」では、バリやタイ伝承のオイルトリートメントによる究極のリラクゼーションを体感できます。日頃の疲れが癒やされること間違いなしです。

Jukkoku Toge | 大パノラマが楽しめる

富士山を望む大パノラマが自慢!

静岡県 / 田方郡函南町 MAP-01

十国峠パノラマケーブルカー

十国峠パノラマケーブルカーは森の駅箱根十国峠2階にある「十国峠 山麓駅」と「PANORAMA TERRACE 1059」のある「十国峠 山頂駅」を結ぶ全長316mのケーブルカー。山頂からは360度の大パノラマの景観が楽しめ、カフェも併設しています。

DATA

📍 静岡県田方郡函南町桑原1400-20 ☎ 0557-83-6211 🕒 9:00~17:00(毎時00分/15分/30分/45分)
 🚫 なし※メンテナンスや天候、世情により臨時休業する場合があります(詳細はHP)
 🚗 JR熱海駅下車、元箱根方面行きバス約40分、「十国峠登り口」で下車



レトロなケーブルカーで約3分の旅。壮大な景色と季節ごとの魅力をお楽しみください



PANORAMA TERRACE 1059

富士山をはじめ山々を一望できるデッキや、十国峠の文字を象った巨大モニュメント『十の国』を指す矢印フォトスポットなどがあります。



TENGOKU CAFE

富士山をモチーフにしたモンブランや青空を連想させるドリンクなど、味も見た目も楽しめるオリジナルメニューが勢ぞろい!



サウナ付きスイートヴィラ

広々とした客室はもちろん、自然の美しさに包まれながら贅沢なロケーションの中、サウナでリフレッシュ。専用のととのいルームまで完備していて、グランピングの醍醐味を余すことなく味わえます。



夕食には、静岡、神奈川、山梨、長野、東京、千葉、埼玉から厳選した山の幸・海の幸をたっぷり楽しめるBBQコースをご用意。駿河湾、箱根山、そして富士山を臨む絶景の中、贅沢な時間をお過ごしください。

DATA

☎ 0557-48-7891 (グランピング受付フロント)
 🕒 チェックイン 15:00~ チェックアウト 11:00まで
 🚗 JR熱海駅下車、元箱根方面行きバス約40分、「十国峠登り口」で下車。ケーブルカーで「十国峠山頂」駅下車、右手方向に徒歩約5分。

天空の展望グランピングで贅沢なひと時を

静岡県 / 田方郡函南町 MAP-01

THE GLAMPING 箱根十国峠

箱根・熱海の大自然を標高765mから臨む、ラグジュアリーな展望グランピング。サウナ付きなど趣向を凝らしたヴィラには、キッチンやおしゃれなバスルームも備わり快適な時間が過ごせます。厳選した食材を使用したBBQコースやアクティビティも楽しめます。

Hakone-Ashinoko | 芦ノ湖を優雅にクルーズ



大正9年に営業開始し、昭和36年に双胴遊覧船を日本で初めて就航した箱根芦ノ湖遊覧船

風光明媚な湖を遊覧船で優雅にクルーズ


静岡県 / 箱根市 MAP-02

箱根遊船

視界360度の展望甲板と、変わりゆく湖岸の風景を見渡す広々とした客室が魅力の芦ノ湖を周遊する遊覧船。各港間を運航する定期船や周遊船を利用し、箱根園所や箱根神社などを訪れることができます。2024年2月には、「箱根を遊ぶ船」として、「箱根遊船 SORAKAZE」が運航を開始。

DATA

📍 神奈川県箱根町元箱根45-3 ☎ 0460-83-6351
 🚗 [車] 東名高速道路厚木ICより小田原厚木道路、箱根新道経由で元箱根へ。約1時間5分(元箱根港)
 [電車・バス] JR小田原駅より伊豆箱根バス「元箱根」下車(元箱根港)



SORAKAZE

天然芝を敷き詰めた屋外デッキや天然の蔭(ツタ)を這わせる船尾など、環境に調和する緑化デザインのSORAKAZE。“ブランコふう”ベンチや富士山型のベンチなど、大自然の風を感じながら船旅を楽しむデッキは、まさに「湖に浮かぶ緑の公園」です。また、体重30kg以下のワンちゃんと一緒にご乗船いただくことも可能です。



九頭龍神社参拝船も!

毎月13日には、月次祭を行う九頭龍神社参拝船が元箱根港から出港し、参拝客にご案内いたします。

定期航路と周遊コース



3つの港をつなぐ定期航路と、3港どこから乗船しても遊覧して同じ港に戻ってくるマイカー利用に便利な周遊コースがあります※湖尻港への運航については公式HPにてご確認ください

Amusement | さがみ湖でたっぷり遊び尽くす

展望台からの360度の絶景は鳥肌モノ!

Muscle Monster

マッスルモンスター2

国内MAP-A

2021年7月にリニューアルしたアジア初上陸のクライミングアトラクション。園内で最も高い標高370mの山頂の崖にせり出すような位置に設置され、93種類のアクティビティが挑戦者たちを待ち受けています。



スリル満点

さがみ湖 MORI MORI

アスレチック&アウトドアの体験型リゾート

神奈川県 / 相模原市 MAP-03

さがみ湖MORI MORI

キャンプ場やBBQなどのアウトドア施設と遊園地を組み合わせ、45万坪にも及ぶ巨大レジャーエリア。体をめいっぱい動かせるアスレチックの数々は、子供はもちろん、大人からも評判です。季節のイベントもあるので、何回訪れても違った楽しさを味わうことができます。思う存分遊んだら、温泉施設の「さがみ湖温泉 うるり」(→P41)でゆっくりとお過ごしください。

DATA

〒250-0370 神奈川県相模原市緑区若柳1634 ☎0570-037-353
 9:00~17:00 ※季節により変動あり ☎水曜と木曜の一部(春休み、GW、夏休み期間中は営業) ※季節により変更があります
 車 [東京・埼玉方面から] 中央自動車道・相模湖東出口より約7分 ※お帰りは相模湖I.C.のみとなります / (横浜方面から) 圏央道・相模原I.C.より約15分 / (甲府方面から) 中央自動車道・相模湖I.C.より約10分 [電車・バス] JR・相模湖駅下車、神奈川中央交通バス「三ヶ木」行き約8分、「さがみ湖MORI MORI」で下車

全犬種入園可能! 愛犬フレンドリーな遊園地



F1カートやティーパーティなど全9種類のアトラクションを愛犬と一緒に楽しめるほか愛犬専用フードも販売中。アトラクション乗り放題のワンちゃんバスもございます。

世界初の「吊り橋アトラクション」で究極の度胸試しを!



標高370mの崖の上に設置された吊り橋を、命綱を頼りに渡っていく、アトラクションです。最大22mの高さにつられた吊り橋には一筋縄ではいかない全8つのトラップがあり、訪れる挑戦者達を待ち構えます。

空中を自在に旋回!! その風を纏う爽快感はまさに極楽



極楽パイロットは2枚の大きな翼のついた座席に乗って空中を自在に旋回できるアトラクション。急上昇と急降下を味わいながら思いのままに飛行をすれば、まさに極楽気分を体験することができます。

「怖いけど...気持ちいい!」 未曾有の爽快・絶叫体験



標高370mの山頂で繰り返される高速スイング!どこまでも広がる大空に向かって投げられるような爽快感と、遥か谷底へと振り落とされるような恐怖とスリルで絶叫体験!

人気番組「SASUKE」に挑戦!



ひらめきで攻略



「自分で考えて進むこと」がコンセプトで、赤や青などカラフルな色遣いと不思議な形状を持った新しいタイプのアスレチックです。

自然を感じながらドライブしよう



自然を感じながらドライブが楽しめるアトラクション。全長は850mで、助手席は4歳から乗ることができる、さがみ湖MORI MORIで一番人気のアトラクションです。



迫力満点の新感覚スライダー



専用の大きな浮き輪に座って100m、高低差約15mの急斜面を豪快に滑り降りる巨大チュービングスライダー。

絶景パノラマ&スリリング体験



標高370mに設置されたレールの上を自らの力でペダルを漕ぎながら進む、二人乗りの自転車型アトラクション。



© P&Co. Ltd. 2026

世界中で大人気のバディントン ベア™のテーマパークが2018年夏にさがみ湖MORI MORI内にオープン。カラフルなタウン内にはミニコースターや迷路など8種類の楽しいアトラクションがもりだくさん!

さがみ湖MORI MORI 園内MAP

富士五湖エリア
 甲府エリア
 富士山南麓エリア
 箱根・熱海・初島エリア
 相模湖エリア
 お台場エリア
 その他のエリア
 交通事業
 その他案内



さまざまなフオスポットが!



光の花畑



光のかんらんしゃ



光の海



輝く森の宮殿




光のトンネル



パティントン タウン

季節のレジャーも楽しめます!

関東最大級 2500本の桜の祭典



春 さがみ湖桜まつり

ずぶ濡れアイテムが揃う水の楽園



夏 じゃぶじゃぶパラダイス

関東最大級の雪遊び広場



冬 スノーパラダイス

Goods

さがみ湖MORI MORI売店で
イルミネーション限定グッズも販売!

イルミリオン開催期間中はこの時期限定のお土産を多数登場!
イルミネーションのように光るアメや限定パッケージのお菓子など
お家に帰ってからイルミリオンを楽しめます。



7色のイルミに
感動必至!

虹のリフト

全長250mの「虹のリフト」では、山頂へと伸びてゆく光の虹が足元に広がり、空中散歩を楽しむことができます。

相模湖に湧く、美肌の湯

神奈川県/相模原市 MAP-08

さがみ湖温泉 うるり

相模湖の森に囲まれた開放的な露天風呂をはじめ、アルカリ性の源泉を使用した風呂や、血流促進効果のある高濃度炭酸泉に寝ころび湯、サウナ、アスリなど、多彩なリラクゼーションタイムが堪能できます。2024年7月、大幅リニューアルし、岩盤浴&リラクゼーションラウンジ「ゆめうるり」や「源泉つぼ湯」が新登場。一日ゆったりとお過ごしいただけます。



さがみ湖温泉 うるり

【温泉 DATA】
源泉岩風呂：敷地内から湧き出るアルカリ性の源泉を利用した岩風呂です。/高濃度炭酸泉：血流促進効果があるといわれる炭酸ガスを多量に含んだお風呂です。/寝ころび湯：石の枕に頭を寄せ、ゆったりと流れる湯のせせらぎの上に寝ころびます。
DATA
☎ 042-685-2641 ☎ 平日11:00~21:00(最終入館20:30)、土曜11:00~22:00(最終入館21:30)、日曜・祝日10:00~21:00(最終入館20:30) ☎ 要お問い合わせ ※メンテナンスなどのため休館する場合があります

ヤッホーテラス トランポリン

遊園地の中のキャンプグラウンド

神奈川県/相模原市 MAP-83

PICAさがみ湖



さがみ湖リゾート敷地内の見晴らしの良い丘の上に広がるキャンピンググラウンド。ログキャビンやトレーラーコテージなどの宿泊施設のほか、オートキャンプサイト、テントサイトなど様々な宿泊スタイルで、相模湖の豊かな自然を五感で楽しめます。すべてのドローンの飛行が可能な屋外総合ドローンフィールドも併設しています。

DATA
☎ 0555-30-4580 (PICAヘルプデスク)
🕒 チェックイン 14:00~19:00
(オートキャンプサイトは13:00~16:00)
チェックアウト 10:00まで(オートキャンプサイトは12:00まで)
🚫 水曜・木曜 ※季節により変動あり(詳細はHP)

子どもも大人も楽しめるマウンテンバイクコース

神奈川県/相模原市 MAP-83

MTB エンジョイパーク

キャンプ場の広大な地形を活かし新たにマウンテンバイクコースがオープン。コースは全長約500mの高低差もある周回コースで、PICAさがみ湖の大自然をたっぷり楽しむことができます。全長400mのシングルトラックのキッズ専用MTBコース「MTB Enjoy Park」も新登場。

DATA
☎ 042-685-0917 (PICAさがみ湖までお問い合わせください)
🚫 水曜・木曜 ※季節により変動あり



東京からのアクセスがいい屋外ドローンスタジアム

神奈川県/相模原市 MAP-83

ドローンフィールド相模湖

都内からも車で1時間以内という恵まれた立地条件のさがみ湖MORI MORI園内にあるドローン専用飛行場。空撮用のドローン小型ドローンから産業用の大型ドローンなど各種ドローンの飛行が可能です。空撮・産業用ドローンの飛行エリアとレース機・FPVドローンの飛行エリアがあります。

DATA
🚫 水曜・木曜 ※ドローンフィールド相模湖HPよりお問い合わせください

関東最大規模の野外バーベキュー場

神奈川県/相模原市 MAP-83

ワイルドクッキングガーデン

相模湖の雄大な大自然の中で、野外料理の神髄を堪能できるクッキングガーデン。カウボーイが活躍したアメリカ西部開拓時代をイメージしたデザインの施設を舞台に、豪快なバーベキューから本格的な料理までお楽しみいただけます。手ぶらで楽しめるセットメニューも用意されています。

DATA
☎ 042-685-0818 🚫 水曜・木曜 ※季節により変動あり。詳細はHPでご確認ください

本格 BBQ!!



ログキャビンM



ロイヤルスリーパー8



TAKIBI



コテージ・テラス



コテージ・ドッグラン



コテージ・キッチン



セットアップテントサイト



WILD CAMP SITE・Freak



WILD CAMP SITE FREE



Amphibious

ドライブ & クルーズを楽しむ



レインボーブリッジの真下を通る!

東京都/港区 MAP-34

水陸両用バス TOKYO NO KABA

お台場ドライブと東京湾クルージングが同時に楽しめる水陸両用バス「TOKYO NO KABA」。「アクアシティお台場」を出発し、お台場エリアのランドマークをガイドの案内を聞きながら走り抜けたあと、大きな水しぶきとともにレインボーブリッジに向けて海へダイブします。

DATA
① アクアシティお台場 1階 海側バスのりば 東京都港区台場1-7-1
② 03-6371-2311 (9:00~17:00)
③ 9:00~18:00 (1日6~7便 ※時期により変動あり)
④ 平日 ⑤ ゆりかもめ台場駅より徒歩約5分/りんかい線東京テレポート駅より徒歩約10分

スプラッシュの瞬間は
大迫力!



東京の潮風を感じながら
優雅にクルージング!



Souvenir

走る!
KABAキーホルダー

車体デザインのキーホルダー。車体を後ろに引いて手を離すと走り出す!



オリジナル
クリアファイル

クルージング中のKABA BUSがデザインされたA4サイズのクリアファイル



水陸両用を実現する車体の仕掛けをチェック!




東京の街並みと海の両方を体感できる「KABA BUS」にはさまざまな工夫が施されています。



動画で
Check!

Facility

充実の施設で遊ぶ




日本百名山で楽しむスキー場

福島県/二本松市

あだたら高原 スキー場

初心者から上級者まで思う存分に楽しめるゲレンデは全7コース。東北道二本松I.C.からの楽々アクセス。夏はイルミネーションも開催。

DATA
① 福島県二本松市奥岳温泉 ② 0243-24-2141 ③ 8:30~16:30 (営業は12月下旬~3月上旬) ④ [車] 東北自動車道・二本松I.C.より約20分 [電車・バス] JR・二本松駅より奥岳温泉行きバス約30分、タクシー乗り換え約10分



【付帯施設】
《コース概要》7コース/最大滑走距離1200m/初級40%・中級40%・上級20% 《リフト》クワッド1基/ヘア3基 《スキーセンター》レンタルコーナー/更衣室/ロッカー/スクール(スキー・ボード)受付 《レストラン》富士急レストハウス 《スクール》あだたら高原スキー学校 (SAJ公認)



6人乗りのロープウェイ

福島県/二本松市

あだたら山 ロープウェイ

ふもとから安達太良山8合目の薬師岳までわずか10分で結ぶロープウェイ。薬師岳パノラマパークからは、安達太良山はもちろん遠く蔵王連峰から阿武隈山系まで一望でき、四季折々の絶景と高村光太郎が詠った「ほんとの空」を楽しめます。

DATA
① 福島県二本松市奥岳温泉 ② 0243-24-2141 ③ 8:30~16:30 (営業は4月中旬~11月上旬、悪天候により運休する場合がございます) 所要時間 約10分



泉質は
全国的にも珍しい
pH2.5の酸性泉

大露天風呂からの絶景に感動

福島県/二本松市

あだたら山 奥岳の湯

標高約950mに位置する「あだたら山 奥岳の湯」。春の新緑や秋の紅葉が絶景の山並みや、高村光太郎が『智恵子抄』の中で詠ったこと知られる「ほんとの空」を全身で感じていただくことができる露天風呂と、窓を全面開放することで「半露天風呂」としてお楽しみいただける源泉かけ流しの内湯があります。

DATA
① 福島県二本松市奥岳温泉 ② 0243-24-2141 ③ 10:00~18:00 (4月中旬~11月上旬は10:00~19:00。最終入館各30分前) ④ 無休 ※メンテナンスにより休業する場合があります

【温泉 DATA】
泉質: 単純酸性温泉
効能: 神経痛・筋肉痛・関節痛・運動麻痺・慢性消化器病・冷え性・疲労回復
施設: 浴場(男女各)、内湯、露天風呂




大自然の
恵みを感じ
る時間

歴史・伝統文化の地・秩父を楽しむ

埼玉県/秩父市

PICA秩父

埼玉県の総合公園「秩父ミュージアムパーク」の中に位置するリゾート施設。98棟ある冷暖房完備のリゾートコテージや入浴施設「樹音の湯」、多彩なメニューを用意する「森のカフェ&ダイニング」を備えています。



DATA
① 埼玉県秩父市久那637-2 秩父ミュージアムパーク内 ② 0555-30-4580 (PICAヘルプデスク)
③ 通年営業 ④ 繁忙期を除き水曜・木曜定休
⑤ [車] 関越自動車道・花園I.C.より約40分

【付帯施設】
コテージ98棟 / 湯浴施設「樹音の湯」・多目的ホール



車窓から世界を眺める極上空間

富士山ビュー特急

朱いボディで「世界遺産 富士山」の麓を駆け抜ける「富士山ビュー特急」は、その名前の通り、車窓から世界遺産である富士山の雄大な姿を望むことのできる特別な列車です。木を活かした居心地の良い車内では、オンリーワンのサービスを提供し、ゆったりとしたホテルのような空間を演出。大月駅と「富士山の玄関口」河口湖駅とを約45分で結びます。



全駅から富士山が望める鉄道

岳南電車 MAP-06

JR東海道本線・吉原駅と岳南江尾駅間の9.2km。7000形、8000形の他に9000形も運行。静岡県富士市のかくや姫伝説発祥の地を走ります。鉄道本体としては初めて「日本夜景遺産」に認定されました。全駅から富士山を望むことができる唯一の鉄道です。



大月から河口湖までを結ぶ、富士山に一番近い鉄道!

富士急行線 MAP-08

大月駅から一路富士山をめざして進む富士急行線は、全長26.6km。近づくごとに窓外でその大きさを増していく富士山の姿は、まさに圧巻の一言。四季が織りなす美しい景観とともに、沿線の旅をお楽しみください。

途中下車を楽しもう!

富士急ハイランドや河口湖のほかにも、富士急行線の沿線にはバラエティ豊かな観光スポットが盛りだくさん! 目的地をめざす旅だけではなく、時には途中下車を楽しみながら、富士急行線の本当の魅力を楽しんでみてはいかがでしょうか?



1 河口湖(富士河口湖温泉郷)駅

多くの観光客でにぎわう河口湖駅は、富士五湖観光の一大拠点。河口湖・西湖周遊バスの発着所でもあります。

富士山とひとをつなぐ玄関口



3 富士山駅

朱塗りの大鳥居をシンボルに掲げた富士山駅には、水戸岡鋭治氏がデザインしたガラス張りの待合室や展望デッキ、展望テラスなどがあり、どこにいても恵まれた眺望を楽しめる、魅力的で開放的な公共空間となっています。



2 富士急ハイランド(トーマスランド)駅

富士急ハイランド駅が「きかんしゃトーマス」原作誕生75周年を記念して、「富士急ハイランド(トーマスランド)駅」にリニューアル。写真撮影を楽しめる改札口のトーマスのモニュメントや、ホーム、待合室、線路を跨いだ壁面に至るまで、駅全体がトーマスやなかまたちで賑やかなデザインで彩られています。



4 下吉田(新倉山浅間公園)駅

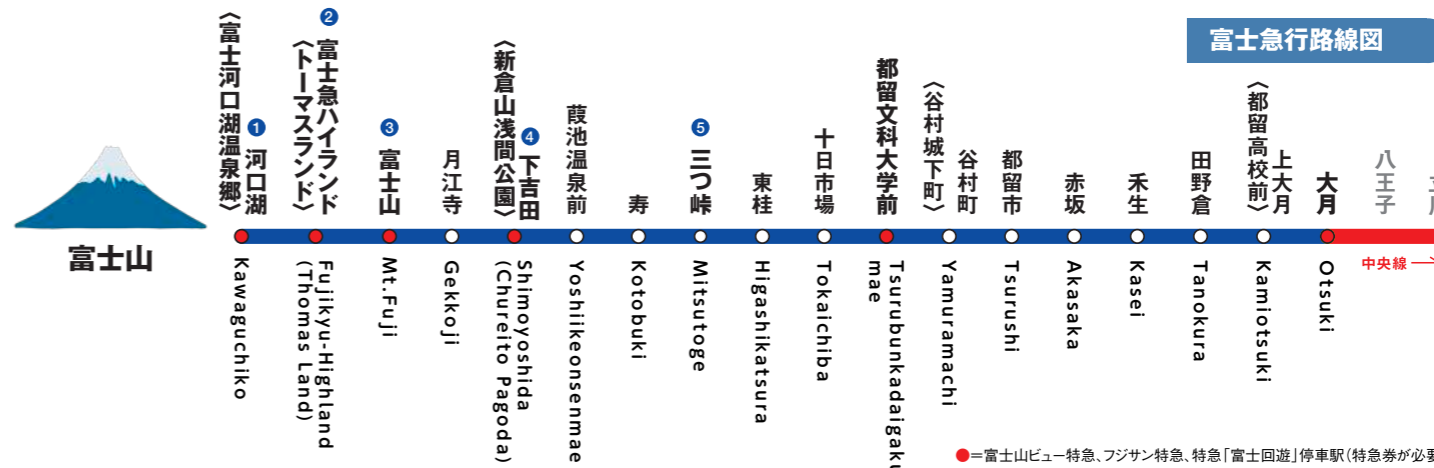
レトロモダンなデザインの下吉田駅からは、徒歩10分で新倉山浅間公園に行けます。九重塔越しに富士山が眺められる絶景スポットとして有名で、春は300本もの桜が花を咲き、多くの観光客を楽しませてくれます。



ホームメロディでフジアプリックの楽曲が流れる!

5 三ツ峠

山頂からの眺望は、富士山はもとより、御坂山から遠く南アルプス、天候によっては飛騨山脈の槍穂高連峰まで一望することができます。



トーマスランドへ、出発進行!

トーマスランド25周年記念号

トーマスランド25周年を記念して誕生した「トーマスランド25周年記念号」が運行中。車体だけでなく、キャラクターデザインの座席やカーテンなど、車内でもトーマスとなかまたちの世界を存分に楽しめる列車です。



可愛らしいリサとガスパールがいっぱい!

リサとガスパールトレイン

フランスの人気絵本「リサとガスパール」の世界を再現した「リサとガスパールトレイン」が2019年3月15日より運行しています。



ナルトたちが車内にも路線図にも!

NARUTO×BORUTO電車

富士急ハイランドに大人気アニメのテーマエリア「NARUTO×BORUTO 富士木ノ葉隠れの里」がオープンしたことを記念して運行を開始。NARUTOやBORUTOに登場する様々なキャラクター達が、いたるところに登場し、富士山までの旅路を盛り上げてくれます。



乗換えなしで、ラクラク目的地に到着

高速バス

目的地まで乗換えなしで、事前予約で必ず座れる便利な交通手段として注目されている高速バス。富士急グループでは、首都圏や国際空港、関西方面、山梨県中部及び富士五湖や静岡南部、長野を結ぶ30路線を運行しています。ビジネスやショッピングにお出かけの際は、お気軽にご利用ください。

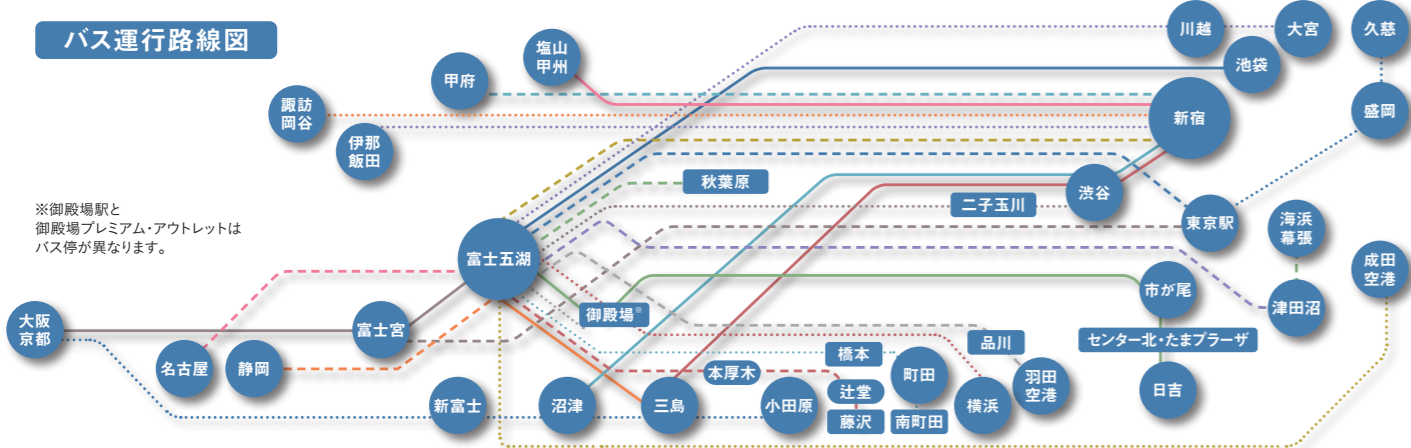


快適・便利♪

観て楽しい、乗っても楽しいラッピングバスたち。



バス運行路線図



- 新宿—富士五湖線(中央自動車道経由)
- 新宿—甲府線(中央自動車道経由)
- 新宿—伊那飯田線(中央自動車道経由)
- 新宿—諏訪・岡谷線(中央自動車道経由)
- 新宿—渋谷—裾野・長泉・沼津線(東名高速経由)
- 新宿—渋谷—三島線(東名高速経由)
- 新宿—塩山・甲州線(中央自動車道経由)
- 池袋—富士五湖線(中央自動車道経由)
- 渋谷—二子玉川—河口湖線(東名高速経由)
- 秋葉原—河口湖(中央自動車道経由)
- 秋葉原—御殿場プレミアム・アウトレット線(東名高速経由)
- 東京駅八重洲南口・欽鋼ビル—河口湖・山中湖線(中央自動車道経由)
- 東京駅—富士—富士宮線(東名高速経由)
- 東京—盛岡・久慈線(東北自動車道経由)
- 羽田空港—河口湖・富士山駅線(中央自動車道経由)
- 日吉—センター北・たまプラーザ—市が尾—御殿場プレミアム・アウトレット—河口湖線(東名高速経由)
- 横浜—河口湖線(東名高速経由)
- 横浜—御殿場プレミアム・アウトレット線(東名高速経由)
- 南町田・町田—橋本—河口湖線(中央自動車道経由)
- 藤沢・辻堂—本厚木—河口湖線(中央自動車道経由)
- 成田空港—富士山—河口湖線(中央自動車道経由)
- 海浜幕張・津田沼—西船橋—河口湖線(中央自動車道経由)
- 津田沼—御殿場プレミアム・アウトレット線(東名高速経由)
- 大宮・川越—富士五湖線(中央自動車道経由)
- 三島—河口湖線(東富士五湖道路経由)
- 静岡—河口湖線(指定日運行)
- 御殿場駅—河口湖線(東富士五湖道路経由)
- 名古屋—富士五湖線(東名高速経由)
- 関西(大阪・京都)—富士五湖線(東名高速経由)
- 関西(大阪・京都)—小田原線(東名高速経由)

特記以外の路線のご予約・お問い合わせ
富士急コールセンター ☎ 0570-022956
 7:30~20:00

- 山梨 ☎ 0555-73-8181
- 沼津・三島 ☎ 055-929-1144
- 富士・富士宮 ☎ 0545-71-2660
- 湘南 ☎ 0465-82-1362
- 横浜 ☎ 045-628-2180

季節運行 「国府津—Yeti・ぐりんば線」「日吉—Yeti・ぐりんば線」「新宿—富士山五合目線」「横浜—さがみ湖プレジャーフォレスト線」「新宿—さがみ湖プレジャーフォレスト」

快適な空間で皆様の旅行をサポート

観光バス

東京、神奈川、埼玉、山梨、静岡の1都4県に営業拠点を持つ富士急グループの観光バス・ネットワーク。旅の目的や人数に合わせて豊富な車種からお選びいただけます。貸切バス事業者安全性評価認定を受けたバスが、安全と快適、そしてホスピタリティあふれるサービスで、いつでも素晴らしい旅をお約束いたします。



計27席の
 中型バスから
 計60席の
 大型バスまで。



1都4県、充実のバス営業エリアで観光をサポート 14箇所のバス営業所

営業エリア: 東京・神奈川・埼玉・千葉・山梨・静岡 ※千葉(市川市・松戸市・浦安市のみ)



富士急行のリゾートカラーの看板バスで、快適な旅を。

富士山のような威風堂々としたシルエットと白いボディがまぶしい富士急グループのリゾートカラーの看板バスです。観光地でも街中でも、羨望的。リクライニングはもちろん、テレビやカラオケ、ビンゴゲームも完備。サロンにできるタイプもございます。

富士急コンシェルジュ

<https://www.fujiky-concierge.com>

- 施設単位のご利用
 入園・入館・昼食・会議・ゴルフ or 宿泊 or 貸切バス
 - 宿泊バス輸送の複合提案
 入園・入館・昼食・会議・ゴルフ + 宿泊
 入園・入館・昼食・会議・ゴルフ + 貸切バス
 入園・入館・昼食・会議・ゴルフ + 宿泊 + 貸切バス
- 「富士急コンシェルジュ」は各施設のご利用のほか、団体昼食、貸切バス手配などの複合提案でお客様の期待に応えます！

ワンランク上の優雅なバス旅を楽しむ

豪華貸切バス「GRAND BLEU RESORT」

富士急グループのフラッグシップ豪華貸切バス「GRAND BLEU RESORT」。東日本旅客鉄道株式会社が運行する「TRAIN SUITE 四季島」の旅の中で山梨観光のバスとして使用されています。



広々と落ち着きのある車内



高級皮革を使用したシート

豪華で
 快適♪

環境と人にやさしい地域の足

乗合バス

山梨・静岡・東京・神奈川の1都3県で4,000km以上の営業距離を運行しています。安全やホスピタリティの提供はもちろん、環境にやさしい電気バスや車椅子ご利用のお客様でも利用できるノンステップバスの導入を積極的に行っております。PASMOをはじめ、全国10種類のICカードがご利用いただけます。(一部路線を除く)



河口湖駅を起点に発着する河口湖周遊バスも運行しております。



お得チケット

ぐりんぼ
ワンデークーポン
+
バス往復乗車券
大人 ¥3,350~



御殿場駅、三島駅からは毎日運行、富士駅からは指定日運行中

富士急ハイランド
フリーバス
+
バス往復乗車券
大人 ¥7,800~



御殿場駅、甲府駅、新富士駅などから毎日運行中

目的地まで安心安全の頼もしいツール

タクシー

富士山を中心に多彩な観光モデルコース、またご利用に合わせたタクシーをご用意しております。各社ごと地域を知り尽くしたタクシーが富士山周辺観光のご案内として、またビジネスや日ごろの便利な足として、街中を縦横に駆けめぐっています。小グループのご旅行・送迎にオススメの9人乗りジャンボタクシーや、環境にやさしい電気自動車、どなたでもご利用しやすいユニバーサルデザインタクシー、福祉車両を導入しております。

石川タクシー富士	富士地区	☎ 0545-63-3333
	吉原地区	☎ 0545-51-1111
	富士宮地区	☎ 0544-24-2222
富士急静岡タクシー	三島・沼津地区	☎ 0120-249-001
	御殿場地区	☎ 0120-249-003
富士急山梨ハイヤー	富士五湖地区	☎ 0120-818-229
	大月・都留地区	☎ 0120-154-229
甲州タクシー	塩山地区	☎ 0553-33-3120
	山梨地区	☎ 0553-22-1551
	勝沼地区	☎ 0553-44-0003

ご人数に合わせて、さまざまな車種をご用意しました



クレジット
カードほか各種
キャッシュレス
ご利用可能

各社タクシー運転手に聞く、観光おすすめコース!

<p>石川タクシー富士の場合 〈富士のモデルコース〉 所要時間：150分 料金：¥17,750~</p> <p>10:00 広見公園 園内には300本の桜や、バラ園、貴重な歴史的建造物、博物館など数々の文化財が公開されています。</p> <p>11:00 ふじのくに 田子の浦みなど公園 万葉の歌人・山部赤人が詠んだ地、富士山と港を背景には、はいポーズ!</p> <p>11:30 しらすの網元 田子浦港で水揚げされた獲れたてのしらすをご賞味ください。</p> <p>12:30 ASTY新富士 (新富士駅構内) お土産を買ったり食事をしたり。観光案内所では、タクシーで回りきれなかったスポットも案内中!</p>	<p>富士急静岡タクシーの場合 〈三島のモデルコース〉 所要時間：180分 料金：¥19,500~</p> <p>13:00 三嶋大社 かつて源頼朝が願掛けしたといわれる三嶋大社。春には見事な桜を見ることができま。</p> <p>14:00 三島スカイウォーク 日本最長(全長400m)の富士を望む大吊橋に。</p> <p>15:00 元箱根芦ノ湖畔 春は新緑、夏は花火、秋は紅葉、冬は湖面に映る富士山など季節ごとに楽しめる「芦ノ湖」へ。</p> <p>16:00 芦ノ湖温泉 雄大な自然に心癒された後は、温泉で体も癒されましょう!</p>	<p>富士急山梨ハイヤーの場合 〈富士五湖のモデルコース〉 所要時間：120分 料金：¥16,000~</p> <p>13:00 天下茶屋 天下茶屋からの富士の眺めは、河口湖を抱く見事なものです。</p> <p>14:00 産屋ヶ崎(河口湖) 木花咲耶姫命(このはなさくやひめのみこと)がここで出産をしたという伝説が名前の由来です。逆さ富士を楽しめる風光明媚な場所です。</p> <p>15:00 本栖湖 旧日本紙幣の裏面の図案に施されていた富士山は、実は本栖湖からの眺望なんです。お札に使われるほどの絶景をお楽しみください。</p>	<p>甲州タクシーの場合 〈甲州のモデルコース〉 所要時間：120分 料金：¥16,320~</p> <p>10:00 勝沼ぶどう郷駅 駅名にも入るほど、ワイン用ぶどうの名産地だけに、駅を出ればぶどう畑だらけ!</p> <p>10:15 ワイン工場 勝沼産のぶどうを使用したワインの製造工程などが見られ、数種類の試飲もできます! 勝沼では、多くのワイナリーが見学を実施しているので、お気に入りのメーカーがあれば運転手にお申し付けください。</p> <p>12:00 大善寺 通称「ぶどう寺」とも呼ばれ、ワインやぶどうジュースを飲みながら拝観できるのも特徴です。</p>
---	---	--	---

流通・その他事業

発売以来96年、日本を代表する富士山の天然水

東京都/渋谷区

富士ミネラルウォーター

1929年の発売以来、ミネラルウォーターのバイオニアとして揺るぎない信頼を誇る日本を代表する名水です。全国の著名なホテル・レストランに数多くご愛用いただくとともに、国賓や公賓を招く公式の席でご利用いただいています。環境に配慮した、さまざまな容器のラインナップをご用意しております。

DATA

☎ 東京都渋谷区初台1-55-7 ☎ 03-3370-3357



アルミボトル缶490ml



紙パック330ml

お申込み

●フリーダイヤル ☎ 0120-555-223
●ホームページからも申込みOK shop.fujimineral.jp

電車グッズなどここでしか買えない商品がいっぱい

ECサイト事業

富士急行のバス・電車などのりものグッズを販売する通販サイトの「富士急のりもの百貨店」をはじめ、富士急ハイランドを存分に満喫いただける「富士急ハイランドオフィシャルストア」、富士山をモチーフにした商品を集めた「ふじやま屋」など、オンラインストアも多数そろっています。

富士急行線オンラインショップ



オススメ



富士山ビュー特急グッズ



富士急行線御朱印帳

こだわりのグッズや鉄道部品、グルメなど、ここでしか買えないレアな商品がたくさん。サイトを見ているだけでも楽しくなります

富士山駅隣のショッピングセンター

山梨県/富士吉田市 MAP-87

Q-STA(富士山駅)

富士急行線の「富士山駅」に隣接しています。幅広い年齢層のニーズに応える専門店街や大型クリニックモール(5階)を備えた、地域最大級のライフステーションです。ファッション・インテリア・生活雑貨・食品まで、毎日の暮らしを、より楽しく、素敵に演出するアイテムが揃っています。



DATA

☎ 山梨県富士吉田市上吉田2-5-1 ☎ 0555-23-1111(代)
☎ 10:00~20:00 ☎ [車]中央自動車道・河口湖I.C.より約10分
[電車]富士急行線・富士山駅隣

富士急ハイランドオンラインショップ



岳南鉄道オンラインショップ



富士山エリアを「リゾートシティ」とする、 持続可能な地域社会の実現を目指す

富士急グループは、ESG経営を実践し、事業を通じて社会的な課題を解決することで、地域社会の発展と国際目標「持続可能な開発目標(SDGs)」の達成に取り組めます。

富士急グループの マテリアリティ (重要課題)

富士山とともに次の100年へ

- 富士山への感謝
- 富士山の環境保全
- 自然環境に配慮した事業の推進



地域とともに創り、ともに栄える

- 住みやすく、訪れやすい地域に
- 地域貢献活動の推進
- 喜び、感動、健やかさの実現



もっと便利に、もっと愉しく

- イノベーションによる体験価値の創造
- ビジネスの革新
- 変わり続ける未来へ



人を育て、寄り添う

- 多様な人材が活躍できる職場づくり
- モチベーションの創造
- 心と身体の健康推進



120%の安心・安全の実現へ

- 安心・安全の更なる追求
- 法令遵守
- 災害リスク対策



環境について



EVバスの導入

2023年4月に富士急グループのバス会社5社において、新型EV路線バス6大(大型4台、小型2台)を新たに導入した。導入したバスは、世界最高クラスの低消費電力システムにより、軽油やガソリンを一切使わない「二酸化炭素排出ゼロ」となっているほか、走行騒音も大幅に抑制されている地球にやさしいバスです。



軽EVタクシーの運行

2023年11月に山梨県の峡東地域(甲州タクシー株式会社・計2台)と静岡県の富士地域(石川タクシー富士株式会社・計1台)にて軽EVタクシーの運行を開始しました。環境に配慮しつつ、地域の雇用拡大につなげるべくさまざまな方が抵抗なく運転できる軽自動車の「日産サクラ」を採用しました。「日産サクラ」は他の地域でも活躍している、タクシー車両の安全基準に適合した軽EV車両です。



レンタサイクルの導入

環境に優しい2次交通のアクセス整備として、富士急行線の都留文科大学前駅と下吉田駅にレンタサイクル「Q-BIKE」を2024年3月に実証導入しました。この取り組みは、都留市・都留文科大学・富士急グループの三者連携協定によって産まれたアイデアがきっかけになりました。段階的に拡大することも視野に入れながら、より持続可能な観光の在り方を追求してまいります。

社会について

富士急行線の駅リニューアルによる地域活性化

三つ峠駅

富士山麓電気鉄道株式会社では、山梨県西桂町と連携し、2024年5月に富士急行線の「三つ峠駅」のリニューアルを行いました。駅構内には観光交流スペースを併設しており、「記憶を受け継ぎながら、地域の色を帯びた駅」をコンセプトに、町の新たなコミュニティ施設として生まれ変わっております。



ガバナンスについて

本社部門の取り組み

コーポレート・ガバナンスに関する基本的な考え方

富士急グループは「経営理念」「経営ビジョン」に基づき、株主をはじめ、お客様、地域の皆様などの様々なステークホルダーから信頼される経営を行い、グループ価値の向上を図っていくことを基本方針とし、透明性と健全性を確保し、的確でスピーディーな意思決定ができる経営体制の確立と業務執行に対する監督機能の強化を図ることが重要な経営課題のひとつであると考えております。

SDGsとは?



持続可能な開発目標(SDGs)とは、2001年に策定されたミレニアム開発目標(MDGs)の後継として、2015年9月の国連サミットで採択された「持続可能な開発のための2030アジェンダ」にて記載された2030年までに持続可能でよりよい世界を目指す国際目標です。17のゴール・169のターゲットから構成され、地球上の「誰一人取り残さない(leave no one behind)」ことを誓っています。SDGsは発展途上国のみならず、先進国自身が取り組むユニバーサル(普遍的)なものであり、富士急グループとしても積極的に取り組んでいます。

富士山への旅を快適にプロデュース。
もっと便利で楽しい旅をお楽しみください!!

高速バスと富士急ハイランド・ホテルなどを組み合わせて簡単予約。
あなただけの旅をお楽しみください!



富士急グループの様々な観光施設の予約はもちろん、ホテルやキャンプ場などの宿泊施設や貸切バスの手配など、お客様のご要望に応じたプラン作成も可能な団体様向けのトータル提案サイトです。

富士急コンシェルジュ



富士急ハイランドなどレジャー施設と一緒に



ホテルやキャンプ場での宿泊



貸切バスの手配も

「夢・喜び・やすらぎ・快適・感動・健やかさ」を提供する



富士急トラベル

山梨県/富士吉田市

富士急グループの総合力を生かした、感動の旅を。旅行事業、保険代理業、広告代理業、受託事業の4つの事業を行い「お客様第一主義」をモットーに、安全・安心なご旅行や生活スタイルをご提案しております。

●旅行事業 事業推進

旅行事業では、個人型の旅行商品の提供のほか、学校・企業等の団体に対して国内・海外旅行の企画提案を行っております。事業推進では、富士山・富士五湖エリアでのイベント企画及び富士急グループ施設を中心とした首都圏発着アクセスツアーの造成を行っております。

●富士五湖・富士山周辺エリア観光サイト「フジムスビ」

おすすめの富士山周辺観光プラン、体験等がインターネットで簡単に予約できる他、富士山をぐるりと取り囲むエリアを網羅した観光スポット・イベント情報などを発信しています。



- 旅行事業部 山梨支店
- 甲府営業所 TEL.055-228-1000
- 富士吉田営業所 TEL.0555-22-5551
- 旅行事業部 首都圏支店
- 新都心営業所 TEL.03-5302-0200
- 神奈川営業所 TEL.042-743-8105
- 旅行事業部 静岡支店(沼津駅営業所) TEL.055-962-7300
- 事業推進本部 TEL.0555-30-5591
- 事業企画室 TEL.0555-22-8877
- 富士急ダイナミックパッケージ TEL.0555-22-8877
- 事業企画室山梨 TEL.0555-24-5960
- 事業企画室首都圏 TEL.03-3376-0547
- 保険事業部
- 山梨担当 TEL.0555-22-7171
- 東京担当 TEL.03-3376-8371
- 静岡担当 TEL.055-962-7171
- 広告事業部
- 山梨担当 TEL.0555-22-7170
- 静岡担当 TEL.055-962-7660

富士急行 創業99年の歩み



99年前、私たちは「富士の霊峰を中心に富士山麓一帯を世界的観光地として大規模に開発する」という構想のもとで、交通機関を整備すべく富士山麓電気鉄道株式会社を設立しました。

それは、未来への、第一歩でした。

創業期
1926
1959

1926年9月18日 富士山麓電気鉄道株式会社 創立

1926年9月18日、富士の霊峰を中心に富士山麓一帯を世界的観光地として大規模に開発するという構想のもとに、まず第一歩として交通機関を整備すべく、富士山麓電気鉄道株式会社を設立しました。翌年、御殿場～富士吉田間～河口湖間及び大月～富士吉田間、富士吉田～河口湖～精進湖間の自動車営業を開始しました。



1927年 乗合・貸切バス営業開始

1929年 大月～富士吉田間23.6kmの鉄道営業開始

大月～富士吉田間の軌道を経営していた富士電気軌道株式会社を譲り受け、その経営を継承する一方で、本格的な電気鉄道の建設に着手し、1929年より大月～富士吉田間（大月線）23.6kmの鉄道営業を開始しました。

1930年 山中湖畔旭日丘に貸別荘23棟落成



1935年 富士ゴルフ場（現富士ゴルフコース）開業

8月1日開業。山中湖畔には貸別荘の他、山中湖ホテル・山中ニューグランドロッジ・富士ニューグランドホテルなどが営業をはじめ、東京帝国・慶應義塾・明治などの大学や専門学校、それに中等学校などの夏季施設が建設され、夏のにぎわいをみせていた中で開業しました。ゴルフはまだ一部の人間にのみ愛好され、ゴルフ場自体も箱根仙石原に1コースあるだけの時代に、「別荘地にはゴルフ場が必要である」という考えのもとゴルフ場を建設しました。

1937年 富士山一周の定期バス運行開始

成長・躍進期
1960
1995

1960年 富士急行株式会社へ社名変更 1961年 富士五湖 国際スケートセンター （現：富士急ハイランド）開場

スケート場・人工スキー場・国際観光ホテル建設など、将来の中心的役割を果たす観光事業として打ち出された第一弾として、溶岩地帯の荒涼な場所に富士五湖国際スケートセンターはオープンしました。その玄関口として、同スケートセンターオープンに先立つ2日前の12月1日に「ハイランド駅（現：富士急ハイランド駅）」がオープンしました。カタカナだけの駅名は当時全国でも例がないユニークな命名でした。この開業によって、「運輸と観光の複合企業体」づくりへの第一歩となりました。




1963年 ホテルマウント富士開業

岳麓最大の国際観光ホテル「ホテルマウント富士」は1963年7月に竣工しました。富士山を眺望するためにもっともふさわしいホテルにするため、当時のホテルの常識を打ち破り標高1,100mの大出山山頂に建てられました。この時から、ホテルマウント富士は当社観光事業の二大支柱として富士急ハイランドとともに大きな役割を担ってきました。


1964年 富士スバルラインを通り五合目までバス初運転

河口湖を起点に五合目まで完全舗装された約30キロの富士スバルラインが1964年に開通したと同時に、河口湖駅より一日二往復の定期バス路線を乗り入れました。また定期遊覧コースも五合目まで路線延長したほか、デラックスバスを利用した「富士号」を新たに運行し、登山客の便を図りました。

1967年 富士山五合目に雲上閣完成



発展期
1996
2025



1969年 富士急ハイランド グランドオープン

中央自動車道開通と同時、3月27日にハイランドホール、新設のアトラクションを多種揃えグランドオープンを迎えました。富士五湖国際スケートセンター開業時は7万人からスタートした入園客が、中央道開通のこの年には180万人を突破し、まさに「足を持った総合観光会社」の記念すべき年となりました。

1973年 日本ランド遊園地開業（現：遊園地ぐりんぱ）



1986年 ホテルハイランドリゾート開業（現：ハイランドリゾート ホテル&スパ）



1996年 富士急ハイランドにキング・オブ・コースター「FUJIYAMA」オープン

誕生当時、最高速度・最大落差・高さ・巻き上げ高さの項目で世界記録を誇ったローラーコースターです。オーソドックスなキャメルバック型のローラーコースターで、土急ハイランド人気NO.1を維持し続けているアトラクションです。

1998年 富士急ハイランドに「トーマスランド」オープン

1999年 スノータウンYeti（現：スノーパーク Yeti）グランドオープン

2001年 富士急ハイランドに「ドドンパ」オープン

2003年 フジヤマミュージアムオープン

2006年 富士急ハイランドに「ええじゃないか」オープン



2008年 富士本栖湖リゾートで「富士芝桜まつり」開催

2011年 富士吉田駅を名称変更し、「富士山駅」誕生
富士急ハイランドに「高飛車」オープン

2013年 「富士山」世界文化遺産登録
「リサとガスパール タウン」オープン

2015年 忍者テーマビレッジ「忍野しのびの里」オープン

2017年 さがみ湖リゾート プレジャーフォレストに「マッスルモンスター」オープン
富士急ハイランドに「ド・ドドンパ」オープン



2018年 富士急ハイランド入場無料化
さがみ湖リゾート プレジャーフォレストに「パティントンタウン」オープン

2020年 さがみ湖リゾート プレジャーフォレストに絶叫吊橋アトラクション「風天」オープン

2021年 富士急ハイランドに「FUJIYAMAタワー」誕生
2022年 7月26日 富士急ハイランドに「セントラルパーク」誕生

2023年 7月20日 富士急ハイランドに「ZOKKON」オープン
2024年 箱根遊船 SORAKAZE 就船

2025年 金波銀波 就航

2025年 創業99年を迎えた私たちは、 「富士を世界に拓く」

という創業精神のもとオリジナリティの高い「喜び・感動」を創造することで、これからも世界の人々の心の豊かさにご貢献してまいります。



富士急グループ施設 ご利用料金表

※料金は2025年12月現在のものです。変更となる場合があります。

● 遊園地

富士急ハイランド		☎ 0555-23-2111 (代)	P4掲載
入園	大人・中人・小人	無料	
	大人	6,000～7,800円	
ワンデイバス (当日窓口)	中人	5,500～7,300円	
	小人	4,400～5,000円	
	幼児・シニア・妊娠されている方	2,100～2,500円	

大人＝18歳以上 中人＝中学生 小人＝小学生 幼児＝1～6歳(未就学児) シニア＝65歳以上
※15名様以上の場合、団体料金もございます。詳しくはお問い合わせください。
※料金は変更となる場合があります。

ぐりんば		☎ 055-998-1111 (代)	P28掲載
入園	大人	1,100～1,500円	
	小人・シニア	700～1,100円	
	ペット同伴	1,000～1,400円	
ワンデークーポン	大人	3,500～3,900円	
	小人・シニア	2,500～2,900円	

大人＝中学生以上 小人＝3歳～小学生 シニア＝60歳以上(要証明)
※15名様以上の場合、団体料金もございます。詳しくはお問い合わせください。
※料金は変更となる場合があります。

さがみ湖 MORI MORI		☎ 0570-037-353	P38掲載
入園	大人	1,900円	
	小人・シニア	1,200円	
	ペット(犬)	1,000円	
フリーバス	大人	4,700円	
	小人・シニア	3,700円	
	ワンちゃんバス	2,000円	

大人＝中学生以上 小人＝3歳～小学生 シニア＝60歳以上(要証明)
※15名様以上の場合、団体料金もございます。詳しくはお問い合わせください。
※料金は変更となる場合があります。

● スキー場

スノーパーク Yeti (イエティ)		☎ 055-998-0636	P30掲載
		平日	土日祝
1日入場滑走料	大人	4,300円	5,000円
	小人・シニア	3,300円	4,000円
ナイター滑走料 (15:30より発売)	大人	☎(火)☎(水)2,900円	☎(土)☎(日)3,200円
	小人・シニア	☎(火)☎(水)2,400円	☎(土)☎(日)2,700円

大人＝中学生以上 小人＝3歳～小学生 シニア＝60歳以上(要証明)
※上記は2024年度の情報です。2025年度は変更となる場合がございます。
※15名様以上の場合、団体料金がございます。詳しくはお問い合わせください。

あだたら高原 スキー場		☎ 0243-24-2141	P45掲載
		平日	土日祝
1日券	大人	3,500円	4,300円
	中学生・シニア	3,100円	3,800円
	小学生	2,200円	2,600円

大人＝高校生以上～49歳 シニア＝50歳以上(要証明)
※上記は2023年度の情報です。2024年度は変更となる場合がございます。
※未就学児は無料です。

● ホテル・宿泊施設

ハイランドリゾート ホテル&スパ		☎ 0555-22-1000	P10掲載	
		レギュラーシーズン	ショルダーシーズン	ハイシーズン
[富士山ビュー]カジュアル	シングル	26,000円	29,000円	31,000円
[遊園地ビュー]ダブル		40,000円	47,000円	52,000円
[遊園地ビュー]ツイン		40,000円	47,000円	52,000円
[富士山ビュー]スタンダードツイン		48,000円	56,000円	62,000円
トーマスルーム		71,000円	91,000円	91,000円
リサとガスパールルーム		63,000円	75,000円	85,000円
NARUTOルーム		83,000円	103,000円	103,000円

※上記は1室あたりの料金で、シーズンにより異なります。 ※ルームタイプにより、最大利用人数が異なります。
※12歳以上の方は、上記料金以外に入湯税150円が必要になります。
※その他のルームタイプや、食事付プラン、団体向けプランもございますので、詳しくはお問い合わせください。

キャビン&ラウンジ ハイランドステーションイン		☎ 0555-21-6688	P11掲載	
		平日	休前日	ハイシーズン
お一人様一泊		4,300円	4,700円	5,100円

富士山ステーションホテル		☎ 0555-24-3300	P11掲載	
		平日	休前日	ハイシーズン
ダブル	1名	9,300円	10,800円	12,000円
	2名	15,100円	18,300円	20,700円
ツイン	1名	12,800円	14,800円	17,000円
	2名	18,100円	21,300円	23,700円
トリプル	2名	18,800円	22,500円	24,900円
	3名	24,000円	28,200円	30,300円

※朝食を無料でご用意しております。

富士山五合目 富士急雲上閣		☎ 0555-72-1355	P15掲載
宿泊施設(7月上旬～9月中旬)	レギュラーシーズン	オンシーズン	ハイシーズン
カプセルホテル	9,000円	9,500円	10,000円
個室(定員3名)	27,000円	28,500円	30,000円
個室(定員8名用)	60,000円	68,000円	72,000円

※宿泊料金は1泊素泊まりの料金です。 ※上記は2024年度の情報です。今後変更となる場合がございます。[付帯設備]コインシャワー(男1ヶ所、女1ヶ所/5分500円)コインロッカー(310個)大600円、中500円、小300円

ホテルマウント富士		☎ 0555-62-2111	P23掲載	
		レギュラーシーズン	ショルダーシーズン	ハイシーズン
シングル	17,000円	20,000円	23,000円	
ダブル	27,000円	31,000円	35,000円	
スタンダードツイン	30,000円	36,000円	44,000円	
和室	51,000円	57,000円	67,000円	
和洋室	51,000円	60,000円	71,000円	
スイート	110,000円	135,000円	140,000円	

※上記は1室あたりの料金で、シーズンにより異なります。
※ルームタイプにより、最大利用人数が異なります。
※12歳以上の方は、上記料金以外に入湯税150円が必要になります。
※その他のルームタイプや、食事付プラン、団体向けプランもございますので、詳しくはお問い合わせください。

富士宮富士急ホテル		☎ 0544-23-6666	P32掲載	
		平日	休前日	ハイシーズン
スタンダードシングル(1名)	7,500円	8,000円	8,500円	
スタンダードツイン(2名)	14,000円	16,000円	17,000円	
デラックスツイン(2名)	19,000円	20,000円	21,000円	
セミダブル(2名)	11,000円	12,000円	12,800円	

※上記は1室あたりの料金で、シーズンにより異なります。 ※朝食を無料でご用意しております。

熱海シーサイド スパ&リゾート		☎ 0557-82-8111	P35掲載	
通常客室料金(6～8F)	平日	休前日	夏季	繁忙期
1泊朝食付	10,120円	13,420円	16,170円	17,050円
1泊2食付	14,740円	17,490円	20,240円	21,450円

※上記の金額は、1室3～4名様利用時の1名様あたりの料金です。

キャビンルーム(女性限定)		平日	休前日	夏季	繁忙期
1泊朝食付	8,470円	10,120円	11,220円	9,900円	
1泊2食付	13,970円	15,620円	16,720円	14,300円	

※キャビンルームは1室1名様利用時の料金です。
※12歳以上の方は、上記料金以外に宿泊税220円が必要になります。
※公式HP予約サイトからの申込み金額です。電話予約は+500円～加算となります。
※熱海海上花火大会開催日、大晦日、元旦等は別料金となります。詳しくはHPでご確認ください。
※高階層や特別客室は別途追加室料がかかります。

フジマインコニファー		☎ 0544-23-6666	P32掲載	
		平日	休前日	ハイシーズン
本館露天風呂付ダブルルーム(2名)	25,000円	28,000円	30,000円	
本館露天風呂付ツインルーム(2名)	25,000円	28,000円	30,000円	
本館スタンダードツイン(2名)	20,000円	22,000円	24,000円	
本館和室(2名)	17,000円	19,000円	21,000円	

※上記は1室あたりの料金で、シーズンにより異なります。 ※朝食を無料でご用意しております。

● 温泉施設

ふじやま温泉		☎ 0555-22-1126	P12掲載
		平日	土休日繁忙期
入館料	大人	1,600円	2,000円
	小人	800円	1,000円

大人＝中学生以上 小人＝3歳～小学生以下
※ハイランドリゾートホテル&スパにご宿泊のお客様は無料。※富士急ハイランドフリーバスのご提示で、ご優待料金にてご入館いただけます(繁忙期は除く)。※15名様以上の場合、団体料金がございます。詳しくはお問い合わせください。※朝風呂営業もしております。(6:30～9:00) 大人:800円、小人400円

ふえふきしの湯 みさかの湯		☎ 055-261-6166	P25掲載
		10時～17時	17時以降
大人 (中学生以上)	市内在住	410円	310円
	市外在住	720円	520円
入館料	市内在住	210円	210円
	市外在住	410円	310円
80歳以上	市内在住	210円	210円
	市外在住	720円	520円

※小学生未満は無料です。
※オムツをされている方のご入浴はご遠慮ください。

さがみ湖温泉 うるり		☎ 042-685-2641	P41掲載
		平日	土休日繁忙期
入館料	大人	950円	1,100円
	小人	550円	650円
タオルセット		300円	

大人＝中学生以上 小人＝3歳～小学生

あだたら山 奥岳の湯		☎ 0243-24-2141	P45掲載
入館料	大人	800円	

大人＝中学生以上

PICA秩父 樹音の湯		☎ 0555-72-8111	P45掲載
入館料	大人	520円	
	小人	210円	

大人＝中学生以上 小人＝3歳～小学生
※コテージにご宿泊のお客様は無料。

● ゴルフ場

富士ゴルフコース		☎ 0555-62-2500 (予約専用)	P21掲載	
期間(2025年シーズン)		平日	日祭日	土曜
3/15(土)～3/31(月)		12,800円	21,500円	22,500円
11/25(火)～12/21(日)				
4/1(火)～4/26(土)				
6/1(日)～6/30(月)		16,100円	26,800円	29,800円
11/1(土)～11/24(月)				
5/7(水)～5/31(土)				
7/1(火)～7/21(月)		20,300円	28,800円	30,900円
8/25(月)～10/31(金)				
7/22(火)～8/24(日)		24,600円	32,800円	24,800円

※上記料金は1ラウンドプレーフィー(グリーンフィー、キャディフィー、諸経費、利用税、消費税)を含みます。
※2名様プレーでご利用の場合は、平日6,300円(税込)、土・日曜・祝日は7,300円(税込)の追加となります。
※2名様プレーのご利用は、ゴールデンウィーク及びお盆期間はご遠慮願います。
※3バックでご利用の場合、お1人様全日550円(税込)の追加となります。

<div><div></div>カントリークラブ・グリーンバレイ</div> <div>☎ 0551-22-0139 (予約専用) P25掲載</div>			
<div> <div>期間 (2025年シーズン)</div> </div>	<div> <div>平日</div> </div>	<div> <div>土日祭日</div> </div>	
<div> <div>4/1 (火)～6/30 (月)</div> </div>	<div> <div>白樺コース</div> </div>	<div> <div>8,700円</div> </div>	<div> <div>12,900円</div> </div>
	<div> <div>すずらんコース</div> </div>	<div> <div>7,300円</div> </div>	<div> <div>10,900円</div> </div>
<div> <div>7/1 (火)～8/31 (日)</div> </div>	<div> <div>白樺コース</div> </div>	<div> <div>8,100円</div> </div>	<div> <div>11,900円</div> </div>
	<div> <div>すずらんコース</div> </div>	<div> <div>7,100円</div> </div>	<div> <div>10,900円</div> </div>
<div> <div>9/1 (月)～9/30 (火)</div> </div>	<div> <div>白樺コース</div> </div>	<div> <div>8,500円</div> </div>	<div> <div>12,900円</div> </div>
	<div> <div>すずらんコース</div> </div>	<div> <div>7,300円</div> </div>	<div> <div>11,900円</div> </div>
<div> <div>10/1 (水)～12/7 (火)</div> </div>	<div> <div>白樺コース</div> </div>	<div> <div>9,600円</div> </div>	<div> <div>14,900円</div> </div>
	<div> <div>すずらんコース</div> </div>	<div> <div>8,000円</div> </div>	<div> <div>12,900円</div> </div>
<div> <div>12/8 (月)～2026年2/28 (土)</div> </div>	<div> <div>白樺コース</div> </div>	<div> <div>8,100円</div> </div>	<div> <div>10,900円</div> </div>
	<div> <div>すずらんコース</div> </div>	<div> <div>6,800円</div> </div>	<div> <div>9,900円</div> </div>
<div> <div>2026年3/1 (日)～3/31 (火)</div> </div>	<div> <div>白樺コース</div> </div>	<div> <div>8,600円</div> </div>	<div> <div>12,500円</div> </div>
	<div> <div>すずらんコース</div> </div>	<div> <div>7,100円</div> </div>	<div> <div>10,500円</div> </div>

※上記料金は、グリーンフィー、諸経費、利用税、消費税を含みます。
※GW、年末年始の料金については直接お問い合わせください。
※2サムプレー・3サムプレーの割増
白樺コース：(平日)2サムプレー 1,650円増/3サムプレー割増なし (土日祝日)2サムプレー1,650円増/3サムプレー550円増
すずらんコース：(平日)2サムプレー・3サムプレー割増なし (土日祝日)2サムプレー1,100円増・3サムプレー550円増
※キャディ付をご希望の場合は、3,300円の追加料金がかかります。(白樺コースのみ)
※各種料金は変更となる場合があります。

<div><div></div>大富士ゴルフクラブ</div> <div>☎ 0545-21-4111 (代) P31掲載</div>			
<div> <div>期間 (2025年シーズン)</div> </div>	<div> <div>平日</div> </div>	<div> <div>土・日・祝</div> </div>	
<div> <div>時期により変動</div> </div>	<div> <div>8,900円～</div> </div>	<div> <div>14,100円～</div> </div>	

※上記料金は、グリーンフィー、カートフィー、諸経費、利用税、消費税を含みます。
※2サムプレーの場合、お1人様につき1,100円の追加料金がかかります。
※昼食付き(税込)
※キャディ付をご希望の場合は別途料金がかかります。

● キャンプ場

<div><div></div>PICAヘルプデスク</div> <div>☎ 0555-30-4580</div>			
<div> <div>PICA Fujiyama (P13掲載)</div> </div>	<div> <div>スタンダードコテージ</div> </div>	<div> <div>12,500円/名</div> </div>	
<div> <div>PICA富士吉田 (P13掲載)</div> </div>	<div> <div>コテージハンモック</div> </div>	<div> <div>8,300円/棟</div> </div>	
<div> <div>PICA富士西湖 (P13掲載)</div> </div>	<div> <div>コテージS</div> </div>	<div> <div>6,000円/棟</div> </div>	
<div> <div>PICA山中湖 (P21掲載)</div> </div>	<div> <div>リラックスコテージ</div> </div>	<div> <div>9,500円/名</div> </div>	
<div> <div>PICAハヶ岳明野 (P25掲載)</div> </div>	<div> <div>ログコテージテラス</div> </div>	<div> <div>9,600円/棟</div> </div>	
<div> <div>PICA富士ぐりんぱ (P29掲載)</div> </div>	<div> <div>コテージ・Aエリア</div> </div>	<div> <div>4,800円/名</div> </div>	
<div> <div>PICA表富士 (P31掲載)</div> </div>	<div> <div>コテージ・ロフト</div> </div>	<div> <div>9,000円/棟</div> </div>	
<div> <div>PICA初島 (P33掲載)</div> </div>	<div> <div>アイランドヴィラオーシャン (2食付)</div> </div>	<div> <div>12,000円/名</div> </div>	
<div> <div>PICAさがみ湖 (P42掲載)</div> </div>	<div> <div>CAMPキャビン4</div> </div>	<div> <div>5,500円/名</div> </div>	

※1泊業泊まり・2名様ご利用時の税込価格です。(PICA初島除く)
※上記以外にも、各施設さまざまなテント・コテージがございます。

● 観光施設・その他

<div><div></div>フジヤマミュージアム</div> <div>☎ 0555-22-8223 P12掲載</div>			
<div> <div>大人</div> </div>	<div> <div>1,000円</div> </div>		
<div> <div>入館料</div> </div>	<div> <div>大学・専門学校</div> </div>	<div> <div>800円</div> </div>	
	<div> <div>高校生</div> </div>	<div> <div>600円</div> </div>	
	<div> <div>中学生</div> </div>	<div> <div>500円</div> </div>	

※小学生以下無料(保護者同伴)
※毎週土曜日は中学生無料(要証明)
※15名様以上の場合、団体料金がございます。詳しくはお問い合わせください。
※料金は変更となる場合があります。

<div><div></div>富士芝桜まつり</div> <div>☎ 0555-89-3031 P16掲載</div>			
<div> <div>入場料</div> </div>	<div> <div>大人</div> </div>	<div> <div>1,000円～</div> </div>	
	<div> <div>小人</div> </div>	<div> <div>500円～</div> </div>	

大人＝中学生以上
小人＝3歳～小学生※時期により変動がございます
※15名様以上の場合、団体料金がございます。詳しくはお問い合わせください。

<div><div></div>富岳風穴・鳴沢氷穴</div> <div>☎ 0555-85-3089 (総合事務所) P19掲載</div>			
<div> <div>入洞料</div> </div>	<div> <div>大人</div> </div>	<div> <div>350円</div> </div>	
	<div> <div>小人</div> </div>	<div> <div>200円</div> </div>	

大人＝中学生以上
小人＝小学生以下
※15名様以上の場合、団体料金がございます。詳しくはお問い合わせください。
※料金は変更となる場合があります。

<div><div></div>忍野 しのびの里</div> <div>☎ 0555-84-1122 P20掲載</div>			
<div> <div>入園フリーパス</div> </div>	<div> <div>大人</div> </div>	<div> <div>1,900円</div> </div>	
	<div> <div>小学生</div> </div>	<div> <div>1,400円</div> </div>	
	<div> <div>幼児</div> </div>	<div> <div>1,100円</div> </div>	

大人＝中学生以上
幼児＝3歳以上の未就学児
※有料コンテンツは含みません

<div><div></div>PICA初島</div> <div>☎ 0557-67-2151 P33掲載</div>			
<div> <div>アジアンガーデン R-Asia</div> </div>	<div> <div>大人</div> </div>	<div> <div>950円</div> </div>	
	<div> <div>小人</div> </div>	<div> <div>550円</div> </div>	
<div> <div>海泉浴「島の湯」</div> </div>	<div> <div>大人</div> </div>	<div> <div>900円</div> </div>	
	<div> <div>小人</div> </div>	<div> <div>600円</div> </div>	
<div> <div>初島アドベンチャー SARUTOBI</div> </div>	<div> <div>大人</div> </div>	<div> <div>1,900円</div> </div>	
	<div> <div>小人</div> </div>	<div> <div>1,500円</div> </div>	
<div> <div>アドベンチャーアイランド VOTAN</div> </div>	<div> <div>大人・小人</div> </div>	<div> <div>600円</div> </div>	

大人＝中学生以上
小人＝3歳～小学生
※SARUTOBIは4歳以下利用不可。

<div><div></div>富士ミネラルウォーター</div> <div>☎ 03-3370-3357 P51掲載</div>			
<div> <div>瓶</div> </div>	<div> <div>ゴールドラベル780ml (12本入)</div> </div>	<div> <div>3,490円</div> </div>	
<div> <div>ペットボトル</div> </div>	<div> <div>2L (6本入)</div> </div>	<div> <div>2,070円</div> </div>	
	<div> <div>500ml (24本入)</div> </div>	<div> <div>4,400円</div> </div>	
<div> <div>紙パック</div> </div>	<div> <div>1L (12本入)</div> </div>	<div> <div>2,980円</div> </div>	
	<div> <div>330ml (18本入)</div> </div>	<div> <div>3,460円</div> </div>	
<div> <div>富士プレミアム スパークリングウォーター</div> </div>	<div> <div>300ml (24本入)</div> </div>	<div> <div>5,960円</div> </div>	

※上記はすべて税込価格です※別途送料がかかります。詳しくはHPをご覧ください。

● 遊覧船

<div><div></div>遊覧船「天晴」</div> <div>☎ 0555-72-0029 P15掲載</div>			
<div> <div>乗船遊覧料</div> </div>	<div> <div>大人</div> </div>	<div> <div>1,000円</div> </div>	
	<div> <div>小人</div> </div>	<div> <div>500円</div> </div>	

大人＝中学生以上
小人＝小学生(6歳以下のお子様は、大人1名につき1名無料)
※15名様以上の場合、団体料金がございます。詳しくはお問い合わせください。
※料金は変更となる場合があります。

<div><div></div>遊覧船「もぐらん」</div> <div>☎ 0555-72-0029 P19掲載</div>			
<div> <div>乗船遊覧料</div> </div>	<div> <div>大人</div> </div>	<div> <div>1,000円</div> </div>	
	<div> <div>小人</div> </div>	<div> <div>500円</div> </div>	

大人＝中学生以上
小人＝小学生(6歳以下のお子様は、大人1名につき1名無料)
※15名様以上の場合、団体料金がございます。詳しくはお問い合わせください。
※料金は変更となる場合があります。

<div><div></div>遊覧船「白鳥の湖」</div> <div>☎ 0555-62-0130 P22掲載</div>			
<div> <div>乗船遊覧料</div> </div>	<div> <div>大人</div> </div>	<div> <div>1,100円</div> </div>	
	<div> <div>小人</div> </div>	<div> <div>550円</div> </div>	

大人＝中学生以上
小人＝4歳～小学生
※15名様以上の場合、団体料金がございます。詳しくはお問い合わせください。
※料金は変更となる場合があります。

<div><div></div>箱根遊船</div> <div>☎ 0460-83-6351 P37掲載</div>			
<div> <div>1日フリー乗船</div> </div>	<div> <div>大人</div> </div>	<div> <div>2,400円</div> </div>	
	<div> <div>小人</div> </div>	<div> <div>1,200円</div> </div>	
<div> <div>70分周遊コース (湖尻港経由)</div> </div>	<div> <div>大人</div> </div>	<div> <div>2,400円</div> </div>	
	<div> <div>小人</div> </div>	<div> <div>1,200円</div> </div>	
<div> <div>40分周遊コース (箱根関所跡港・元箱根港・箱根園港)</div> </div>	<div> <div>大人</div> </div>	<div> <div>2,000円</div> </div>	
	<div> <div>小人</div> </div>	<div> <div>1,000円</div> </div>	
<div> <div>箱根関所跡港～元箱根港</div> </div>	<div> <div>大人</div> </div>	<div> <div>420円</div> </div>	
	<div> <div>小人</div> </div>	<div> <div>210円</div> </div>	
<div> <div>箱根関所跡港・元箱根港～箱根園港</div> </div>	<div> <div>大人</div> </div>	<div> <div>1,000円</div> </div>	
	<div> <div>小人</div> </div>	<div> <div>500円</div> </div>	
<div> <div>箱根園港～箱根関所跡港・元箱根港・湖尻港</div> </div>	<div> <div>大人</div> </div>	<div> <div>1,000円</div> </div>	
	<div> <div>小人</div> </div>	<div> <div>500円</div> </div>	
<div> <div>箱根関所跡港・元箱根港～湖尻港</div> </div>	<div> <div>大人</div> </div>	<div> <div>1,200円</div> </div>	
	<div> <div>小人</div> </div>	<div> <div>600円</div> </div>	
<div> <div>湖尻港～箱根関所跡港・元箱根港</div> </div>	<div> <div>大人</div> </div>	<div> <div>1,200円</div> </div>	
	<div> <div>小人</div> </div>	<div> <div>600円</div> </div>	

● 交通

<div><div></div>～河口湖～富士山パノラマロープウェイ</div> <div>☎ 0555-72-0363 P14掲載</div>			
<div> <div>片道</div> </div>	<div> <div>大人</div> </div>	<div> <div>600円</div> </div>	
	<div> <div>小人</div> </div>	<div> <div>300円</div> </div>	
<div> <div>往復</div> </div>	<div> <div>大人</div> </div>	<div> <div>1,000円</div> </div>	
	<div> <div>小人</div> </div>	<div> <div>500円</div> </div>	

大人＝中学生以上
小人＝小学生(6歳以下のお子様は、大人1名につき1名無料)
※15名様以上の場合、団体料金がございます。詳しくはお問い合わせください。
※料金は変更となる場合があります。

<div><div></div>身延山ロープウェイ</div> <div>☎ 0556-62-1081 P14掲載</div>			
<div> <div>片道</div> </div>	<div> <div>大人</div> </div>	<div> <div>960円</div> </div>	
	<div> <div>小人</div> </div>	<div> <div>500円</div> </div>	
<div> <div>往復</div> </div>	<div> <div>大人</div> </div>	<div> <div>1,600円</div> </div>	
	<div> <div>小人</div> </div>	<div> <div>800円</div> </div>	

大人＝中学生以上
小人＝4歳以上12歳未満
※30名様以上の場合、団体料金がございます。詳しくはお問い合わせください。

<div><div></div>水陸両用バス YAMANAKAKO NO KABA</div> <div>☎ 0570-022956 P22掲載</div>			
<div> <div>乗車料</div> </div>	<div> <div>大人</div> </div>	<div> <div>2,800円</div> </div>	<div> <div>3,000円</div> </div>
	<div> <div>小人</div> </div>	<div> <div>1,400円</div> </div>	<div> <div>1,500円</div> </div>
	<div> <div>幼児</div> </div>	<div> <div>400円</div> </div>	<div> <div>400円</div> </div>

大人＝中学生以上
小人＝4歳～小学生
幼児＝0～3歳
※3歳以下のお客様のお座席はございません。大人の方の膝の上にご乗車をお願い致します。
※15名様以上の場合、団体料金がございます。詳しくはお問い合わせください。

<div><div></div>富士急マリンリゾート 初島航路</div> <div>☎ 0557-81-0541 P33掲載</div>			
<div> <div>往復乗船券</div> </div>	<div> <div>大人</div> </div>	<div> <div>2,900円</div> </div>	
	<div> <div>小人</div> </div>	<div> <div>1,450円</div> </div>	

大人＝中学生以上
小人＝小学生(6歳以下のお子様は、大人1名につき1名無料)
※15名様以上の場合、団体料金がございます。詳しくはお問い合わせください。
※料金は変更となる場合があります。

<div><div></div>箱根十国峠パノラマケーブルカー</div> <div>☎ 0557-83-6211 P36掲載</div>			
<div> <div>片道</div> </div>	<div> <div>大人</div> </div>	<div> <div>370円</div> </div>	
	<div> <div>小人</div> </div>	<div> <div>190円</div> </div>	
<div> <div>往復</div> </div>	<div> <div>大人</div> </div>	<div> <div>730円</div> </div>	
	<div> <div>小人</div> </div>	<div> <div>370円</div> </div>	

大人＝中学生以上
小人＝小学生
※団体料金がございます。詳しくはお問い合わせください。

<div><div></div>水陸両用バス TOKYO NO KABA</div> <div>☎ 03-6371-2311 P44掲載</div>			
<div> <div>乗車料</div> </div>	<div> <div>大人</div> </div>	<div> <div>3,800円</div> </div>	
	<div> <div>小人</div> </div>	<div> <div>1,900円</div> </div>	
	<div> <div>幼児</div> </div>	<div> <div>500円</div> </div>	

大人＝中学生以上
小人＝4歳～小学生
幼児＝0～3歳
※3歳以下のお客様のお座席はございません。大人の方の膝の上にご乗車をお願い致します。
※15名様以上の場合、団体料金がございます。詳しくはお問い合わせください。

<div><div></div>あだたら山 ロープウェイ</div> <div>☎ 0243-24-2141 P45掲載</div>			
<div> <div>片道</div> </div>	<div> <div>大人</div> </div>	<div> <div>1,200円</div> </div>	
	<div> <div>小人</div> </div>	<div> <div>900円</div> </div>	
<div> <div>往復</div> </div>	<div> <div>大人</div> </div>	<div> <div>2,000円</div> </div>	
	<div> <div>小人</div> </div>	<div> <div>1,500円</div> </div>	

大人＝中学生以上
小人＝4歳以上
※料金は変更となる場合があります。
※4月下旬～1月上旬は登山・ハイキング用として営業。
※20名様以上の場合、団体料金がございます。詳しくはお問い合わせください。

<div><div></div>河口湖、西湖、鳴沢・精進湖・本栖湖周遊バス</div> <div>☎ 0555-72-6877 (富士急バス)</div>			
<div> <div>河口湖、西湖、鳴沢・精進湖、本栖湖 エリア 共通フリークーポン(1日間乗り放題)</div> </div>	<div> <div>大人</</div></div>		